

देशको वर्तमान आर्थिक तथा वित्तीय स्थिति

(आर्थिक वर्ष २०७७/७८ को पाँच महिनाको तथ्याङ्कमा आधारित)

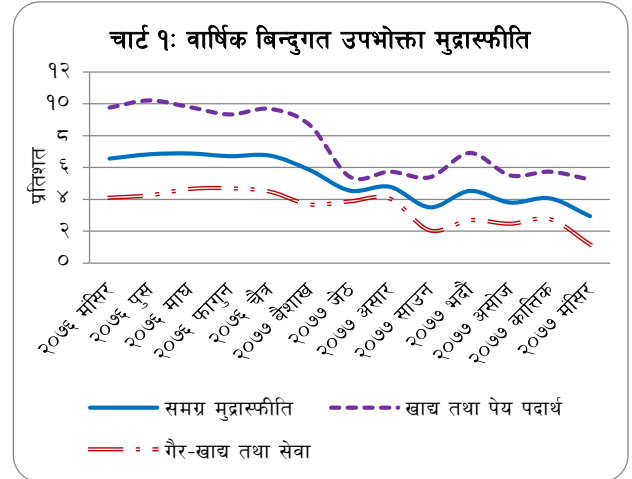
प्रमुख भलक

- वार्षिक बिन्दुगत आधारमा उपभोक्ता मूल्य सूचकाङ्कमा आधारित मुद्रास्फीति २.९३ प्रतिशत छ ।
- आयात ९.६ प्रतिशतले घटेको छ भने निर्यात ५.१ प्रतिशतले बढेको छ ।
- विप्रेषण आप्रवाह नेपाली रुपैयाँमा १०.९ प्रतिशतले र अमेरिकी डलरमा ६.४ प्रतिशतले बढेको छ ।
- शोधनान्तर स्थिति रु.१०६ अर्ब ४८ करोडले बचतमा छ ।
- कुल विदेशी विनिमय सञ्चिति १२ अर्ब ५४ करोड अमेरिकी डलर रहेको छ ।
- संघीय सरकारको बैंकिङ्ग कारोवारमा आधारित खर्च रु.३०६ अर्ब ६६ करोड र राजस्व परिचालन रु.३०१ अर्ब २३ करोड छ ।
- विस्तृत मुद्राप्रदाय ७.४ प्रतिशतले बढेको छ । वार्षिक बिन्दुगत आधारमा यस्तो मुद्राप्रदाय २२.५ प्रतिशतले बढेको छ ।
- बैंक तथा वित्तीय संस्थाको निक्षेप संकलन ६.५ प्रतिशत र निजीक्षेत्रमाथिको दावी ७.९ प्रतिशतले बढेको छ । वार्षिक बिन्दुगत आधारमा भने निक्षेपको वृद्धिदर २१.६ प्रतिशत र निजी क्षेत्रमाथिको दावीको वृद्धिदर १३.१ प्रतिशत छ ।

मुद्रास्फीति

उपभोक्ता मुद्रास्फीति

१. २०७७ मंसिरमा वार्षिक बिन्दुगत उपभोक्ता मुद्रास्फीति २.९३ प्रतिशत रहेको छ । अधिल्लो वर्षको सोही महिनामा यस्तो मुद्रास्फीति ६.५५ प्रतिशत रहेको थियो । समीक्षा महिनामा खाद्य तथा पेय पदार्थ समूहको मुद्रास्फीति ५.२३ प्रतिशत र गैर-खाद्य तथा सेवा समूहको मुद्रास्फीति १.१६ प्रतिशत रहेको छ ।
२. २०७६ मंसिरको तुलनामा २०७७ मंसिरमा फलफूल, घ्यू तथा तेल, तरकारी र दाल तथा गोडागुडी उपसमूहको मूल्यवृद्धि क्रमशः १४.७५ प्रतिशत, १३.०१ प्रतिशत, ११.४४ प्रतिशत र १०.७४ प्रतिशत रहेको छ ।
३. समीक्षा महिनामा काठमाडौँ उपत्यकामा ३.७१ प्रतिशत, तराईमा २.३५ प्रतिशत, पहाडमा ३.९५ प्रतिशत र हिमालमा ४.२२ प्रतिशत मुद्रास्फीति रहेको छ । २०७६ मंसिरमा यी क्षेत्रहरूमा क्रमशः ७.६० प्रतिशत, ६.६६ प्रतिशत, ५.२७ प्रतिशत र ४.८३ प्रतिशत मुद्रास्फीति रहेको थियो ।



तालिका १ : वार्षिक बिन्दुगत उपभोक्ता मुद्रास्फीति (प्रतिशत)

विवरण	२०७६ मंसिर	२०७७ कात्तिक	२०७७ मंसिर
समग्र मुद्रास्फीति	६.५५	४.०५	२.९३
खाद्य तथा पेय पदार्थ	९.७६	५.७३	५.२३
गैर-खाद्य तथा सेवा	४.१०	२.७५	१.१६

थोक मुद्रास्फीति

४. २०७७ मंसिरमा वार्षिक विन्दुगत थोक मुद्रास्फीति ७.४६ प्रतिशत रहेको छ। अघिल्लो वर्षको सोही महिनामा यस्तो मुद्रास्फीति ८.९८ प्रतिशत रहेको थियो।
५. समीक्षा महिनामा मध्यवर्ती वस्तु र पुँजीगत वस्तुको थोक मूल्यवृद्धि क्रमशः १३.३३ प्रतिशत र ३.२६ प्रतिशत रहेको छ भने उपभोग्य वस्तुको थोक मूल्य ०.६० प्रतिशतले घटेको छ। समीक्षा महिनामा निर्माण सामग्रीको थोक मूल्यवृद्धि २.६४ प्रतिशत रहेको छ।

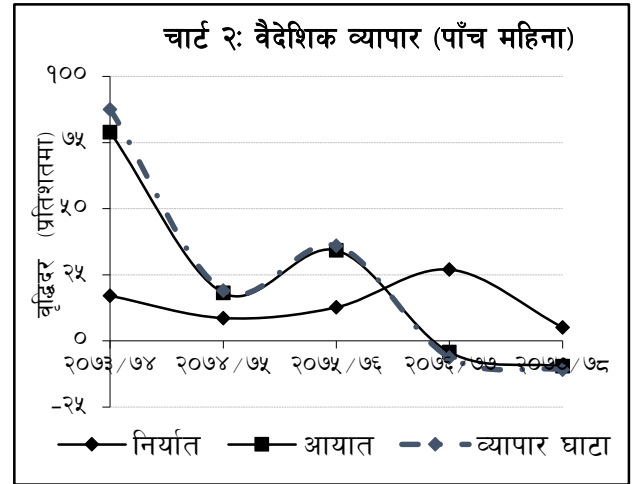
तलब तथा ज्यालादर सूचकाङ्क

६. २०७७ मंसिरमा वार्षिक विन्दुगत तलब तथा ज्यालादर सूचकाङ्क ०.९९ प्रतिशतले बढेको छ। अघिल्लो वर्षको सोही महिनामा उक्त सूचकाङ्क १०.०४ प्रतिशतले बढेको थियो। समीक्षा महिनामा ज्यालादर सूचकाङ्क १.२८ प्रतिशतले बढेको छ।

बाह्य क्षेत्र

वैदेशिक व्यापार

७. आर्थिक वर्ष २०७७/७८ को पाँच महिनामा कुल वस्तु निर्यात ५.१ प्रतिशतले वृद्धि भई रु.५० अर्ब ६ करोड पुगेको छ। अघिल्लो वर्षको सोही अवधिमा यस्तो निर्यात २७.० प्रतिशतले वृद्धि भएको थियो। गन्तव्यका आधारमा भारत तथा अन्य मुलुकतर्फ क्रमशः ८.६ प्रतिशत र ०.८ प्रतिशतले निर्यात वृद्धि भएको छ भने चीनतर्फ ५५.२ प्रतिशतले घटेको छ। वस्तुगत आधारमा अलैंची, जुटका सामान, धागो (पोलिष्टर तथा अन्य), चाउचाउ, पश्मिना लगायतका वस्तुको निर्यात बढेको छ भने पाम तेल, दाल, जस्तापाता, उनी गलैँचा, लत्ताकपडा लगायतका वस्तुको निर्यात घटेको छ।



८. आर्थिक वर्ष २०७७/७८ को पाँच महिनामा कुल वस्तु आयात ९.६ प्रतिशतले घटेर रु.५२५ अर्ब ५० करोड कायम भएको छ। अघिल्लो वर्षको सोही अवधिमा यस्तो आयात ४.२ प्रतिशतले घटेको थियो। वस्तु आयात गरिने मुलुकका आधारमा भारत, चीन तथा अन्य मुलुकबाट भएको आयात क्रमशः १.१ प्रतिशत, २४.४ प्रतिशत र २०.८ प्रतिशतले घटेको छ। वस्तुगत आधारमा कच्चा सोयाविन तेल, चामल, एम.एस. बिलेट, दूरसंचारका उपकरण तथा पार्टपुर्जा, कोइला लगायतका वस्तुको आयात बढेको छ भने पेट्रोलियम पदार्थ, हवाईजहाजका पार्टपुर्जा, कच्चा पाम तेल, अन्य मेसिनरी तथा पार्टपुर्जा, यातायातका साधन तथा पार्टपुर्जा लगायतका वस्तुको आयात घटेको छ।
९. निर्याततर्फ सुख्खा बन्दरगाह, विराटनगर, कैलाली, तातोपानी, कन्चनपुर र रसुवा भन्सार कार्यालय बाहेकका नाकाबाट गरिएको निर्यात वृद्धि भएको छ। आयाततर्फ भैरहवा, विराटनगर, नेपालगञ्ज, कृष्णनगर, कैलाली र कन्चनपुर भन्सार कार्यालय बाहेकका नाकाबाट भएको आयातमा ह्रास आएको छ।
१०. आर्थिक वर्ष २०७७/७८ को पाँच महिनामा कुल वस्तु व्यापार घाटा १०.९ प्रतिशतले घटी रु.४७५ अर्ब ४४ करोड कायम भएको छ। अघिल्लो वर्षको सोही अवधिमा यस्तो घाटा ६.३ प्रतिशतले घटेको थियो। समीक्षा अवधिमा निर्यात-आयात अनुपात ९.५ प्रतिशत पुगेको छ। अघिल्लो वर्षको सोही अवधिमा यस्तो अनुपात ८.२ प्रतिशत रहेको थियो।

निर्यात-आयात मूल्य सूचकाङ्क

११. वार्षिक विन्दुगत आधारमा २०७७ मंसिर महिनामा भन्सार तथ्याङ्कमा आधारित निर्यातको एकाइ मूल्य सूचकाङ्क (Unit Value Index) १.७ प्रतिशतले बढेको छ भने आयात मूल्य सूचकाङ्क २.० प्रतिशतले घटेको छ। २०७६ मंसिर महिनामा ३.२ प्रतिशतले बढेको व्यापारको शर्त (Terms of Trade) २०७७ मंसिर महिनामा ३.८ प्रतिशतले बढेको छ।

सेवा

१२. समीक्षा अवधिमा खुद सेवा आय रु.२१ अर्ब २९ करोडले घाटामा रहेको छ । अघिल्लो वर्षको सोही अवधिमा खुद सेवा आय रु.३ अर्ब १ करोडले घाटामा रहेको थियो ।
१३. सेवा खाता अन्तर्गत समीक्षा अवधिमा भ्रमण आय ९३.५ प्रतिशतले कमी आई रु.२ अर्ब ३० करोड कायम भएको छ । अघिल्लो वर्षको सोही अवधिमा यस्तो आय रु.३५ अर्ब ५६ करोड रहेको थियो ।
१४. सेवा खाता अन्तर्गत समीक्षा अवधिमा भ्रमण व्यय ६३.५ प्रतिशतले कमी आई रु.११ अर्ब ४२ करोड कायम भएको छ । यसमध्ये शिक्षातर्फको व्यय रु.९ अर्ब ७१ करोड रहेको छ । अघिल्लो वर्षको सोही अवधिमा भ्रमण व्यय रु.३१ अर्ब ३१ करोड रहेकोमा शिक्षातर्फको व्यय रु.१४ अर्ब ७० करोड रहेको थियो ।

विप्रेषण आप्रवाह

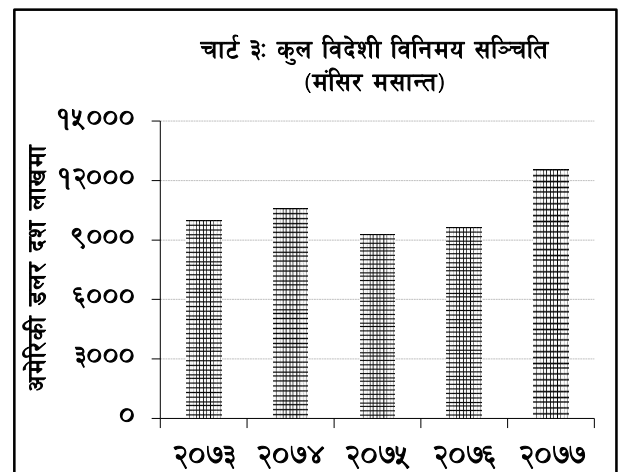
१५. समीक्षा अवधिमा विप्रेषण आप्रवाह १०.९ प्रतिशतले वृद्धि भई रु.४१६ अर्ब ८१ करोड पुगेको छ । अघिल्लो वर्षको सोही अवधिमा विप्रेषण आप्रवाह ०.२ प्रतिशतले घटेको थियो । अमेरिकी डलरमा विप्रेषण आप्रवाह ६.४ प्रतिशतले वृद्धि भई ३ अर्ब ५२ करोड पुगेको छ । अघिल्लो वर्ष यस्तो आप्रवाह ०.४ प्रतिशतले बढेको थियो ।
१६. समीक्षा अवधिमा वैदेशिक रोजगारीका लागि अन्तिम श्रम स्वीकृति (संस्थागत तथा व्यक्तिगत-नयाँ र वैधानिकीकरण) लिने नेपालीको संख्या ७७.९ प्रतिशतले घटेको छ । अघिल्लो वर्षको सोही अवधिमा यस्तो संख्या ११.८ प्रतिशतले बढेको थियो । वैदेशिक रोजगारीका लागि पुनः श्रम स्वीकृति लिने नेपालीको संख्या समीक्षा अवधिमा ६९.४ प्रतिशतले घटेको छ । अघिल्लो वर्षको सोही अवधिमा यस्तो संख्या ७.६ प्रतिशतले बढेको थियो ।
१७. समीक्षा अवधिमा खुद ट्रान्सफर ८.५ प्रतिशतले वृद्धि भई रु.४५९ अर्ब ८७ करोड पुगेको छ । अघिल्लो वर्षको सोही अवधिमा यस्तो ट्रान्सफर १.१ प्रतिशतले घटेको थियो ।

चालु खाता एवम् शोधनान्तर स्थिति

१८. समीक्षा अवधिमा चालु खाता रु.२१ अर्ब ३२ करोडले घाटामा रहेको छ । अघिल्लो वर्षको सोही अवधिमा चालु खाता रु.६५ अर्ब १३ करोडले घाटामा रहेको थियो । अमेरिकी डलरमा अघिल्लो वर्षको सोही अवधिमा ५७ करोड २० लाखले घाटामा रहेको चालु खाता समीक्षा अवधिमा १८ करोड २४ लाखले घाटामा रहेको छ ।
१९. समीक्षा अवधिमा पुँजीगत ट्रान्सफर १६.० प्रतिशतले कमी आई रु.४ अर्ब ७५ करोड कायम भएको छ भने खुद प्रत्यक्ष वैदेशिक लगानी ३१.५ प्रतिशतले कमी आई रु.४ अर्ब ५० करोड कायम भएको छ । अघिल्लो वर्षको सोही अवधिमा पुँजीगत ट्रान्सफर रु.५ अर्ब ६५ करोड र खुद प्रत्यक्ष वैदेशिक लगानी रु.६ अर्ब ५७ करोड रहेको थियो ।
२०. समीक्षा अवधिमा शोधनान्तर स्थिति रु.१०६ अर्ब ४८ करोडले बचतमा रहेको छ । अघिल्लो वर्षको सोही अवधिमा शोधनान्तर स्थिति रु.२३ अर्ब ३० करोडले बचतमा रहेको थियो । अमेरिकी डलरमा अघिल्लो वर्षको सोही अवधिमा २० करोड ५९ लाखले बचतमा रहेको शोधनान्तर स्थिति समीक्षा अवधिमा ८९ करोड ६५ लाखले बचतमा रहेको छ ।

कुल विदेशी विनिमय सञ्चिति

२१. २०७७ असार मसान्तमा रु.१४०१ अर्ब ८४ करोड बराबर रहेको कुल विदेशी विनिमय सञ्चिति ५.२ प्रतिशतले वृद्धि भई २०७७ मंसिर मसान्तमा रु.१४७४ अर्ब ३४ करोड पुगेको छ । अमेरिकी डलरमा यस्तो सञ्चिति २०७७ असार मसान्तमा ११ अर्ब ६५ करोड रहेकोमा २०७७ मंसिर मसान्तमा ७.७ प्रतिशतले वृद्धि भई १२ अर्ब ५४ करोड पुगेको छ ।
२२. कुल विदेशी विनिमय सञ्चितिमध्ये नेपाल राष्ट्र बैंकमा रहेको सञ्चिति २०७७ असार मसान्तमा रु.१२२६ अर्ब १२ करोड रहेकोमा २०७७ मंसिर मसान्तमा ५.९ प्रतिशतले



वृद्धि भई रु.१२९८ अर्ब ७२ करोड पुगेको छ । बैंक तथा वित्तीय संस्था (नेपाल राष्ट्र बैंकबाहेक) सँग रहेको विदेशी विनिमय सञ्चिति २०७७ असार मसान्तमा रु.१७५ अर्ब ७१ करोड रहेकोमा २०७७ मंसिर मसान्तमा ०.१ प्रतिशतले कमी आई रु.१७५ अर्ब ६२ करोड कायम भएको छ । २०७७ मंसिर मसान्तको कुल विदेशी विनिमय सञ्चितिमा भारतीय मुद्राको अंश २३.९ प्रतिशत रहेको छ ।

सञ्चिति पर्याप्तता सूचक

२३. आर्थिक वर्ष २०७७/७८ को पाँच महिनाको आयातलाई आधार मान्दा बैकिङ्ग क्षेत्रसँग रहेको विदेशी विनिमय सञ्चिति १४.४ महिनाको वस्तु आयात र १३.० महिनाको वस्तु तथा सेवा आयात धान्न पर्याप्त रहने देखिन्छ । समीक्षा अवधिमा विदेशी विनिमय सञ्चितिको कुल गार्हस्थ्य उत्पादन, कुल आयात र विस्तृत मुद्राप्रदायसँगका अनुपातहरू क्रमशः ३९.१ प्रतिशत, १०८.७ प्रतिशत र ३२.४ प्रतिशत रहेका छन् । २०७७ असार मसान्तमा यी अनुपातहरू क्रमशः ३७.२ प्रतिशत, १०५.७ प्रतिशत र ३३.१ प्रतिशत रहेका थिए ।

कच्चा पेट्रोलियम एवम् सुनको मूल्य

२४. अन्तर्राष्ट्रिय बजारमा २०७६ मंसिर मसान्तमा प्रति ब्यारल अमेरिकी डलर ६८.०४ रहेको कच्चा पेट्रोलियम (Crude Oil Brent) को मूल्य २०७७ मंसिर मसान्तमा २५.४ प्रतिशतले कमी आई अमेरिकी डलर ५०.७७ कायम रहेको छ । त्यसैगरी, अन्तर्राष्ट्रिय बजारमा २०७६ मंसिर मसान्तमा प्रति आउन्स सुनको मूल्य अमेरिकी डलर १४७७.९० रहेकोमा २०७७ मंसिर मसान्तमा २५.२ प्रतिशतले वृद्धि भई अमेरिकी डलर १८५०.६५ पुगेको छ ।

विनिमय दर

२५. २०७७ असार मसान्तको तुलनामा २०७७ मंसिर मसान्तमा अमेरिकी डलरसँग नेपाली रुपैयाँ २.४ प्रतिशतले अधिमूल्यन भएको छ । अघिल्लो वर्षको सोही अवधिमा नेपाली रुपैयाँ ३.२ प्रतिशतले अवमूल्यन भएको थियो । २०७७ मंसिर मसान्तमा अमेरिकी डलर एकको खरिद विनिमय दर रु.११७.५३ पुगेको छ । २०७७ असार मसान्तमा उक्त विनिमय दर रु.१२०.३७ रहेको थियो ।

सरकारी वित्त स्थिति*

संघीय सरकार

वित्त घाटा/बचत

२६. आर्थिक वर्ष २०७७/७८ को पाँच महिनामा बैकिङ्ग कारोबारमा आधारित सरकारको वित्त स्थिति रु.१२ अर्ब ७२ करोडले घाटामा रहेको छ । अघिल्लो वर्षको सोही अवधिमा सरकारी वित्त स्थिति रु.६२ अर्ब २३ करोडले बचतमा रहेको थियो ।

खर्च तथा राजस्व[#]

२७. समीक्षा अवधिमा बैकिङ्ग कारोबारमा आधारित (सोभै भुक्तानी र भुक्तानी हुन बाँकी चेक बाहेक) संघीय सरकारको कुल खर्च रु.३०६ अर्ब ६६ करोड रहेको छ । अघिल्लो वर्षको सोही अवधिमा यस्तो खर्च रु.२८७ अर्ब ८४ करोड रहेको थियो ।

२८. समीक्षा अवधिमा बैकिङ्ग कारोबारमा आधारित राजस्व संकलन (प्रदेश सरकार तथा स्थानीय तहमा बाँडफाँट हुने रकम समेत) रु.३०१ अर्ब २३ करोड रहेको छ । अघिल्लो वर्षको सोही अवधिमा कुल राजस्व संकलन रु.३३७ अर्ब ७१ करोड रहेको थियो ।

*नेपाल राष्ट्र बैंकको बैकिङ्ग विभाग, सरकारी कारोबार गर्ने वाणिज्य बैंक तथा जिल्लास्थित ८१ वटै कोष तथा लेखा नियन्त्रक कार्यालय र भुक्तानी केन्द्रबाट प्राप्त विवरणको आधारमा तयार गरिएको ।

[#]गत वर्षको बेरुजु संकलन बाहेक ।

नगद मौज्जात

२९. २०७७ मंसिरमसान्तमा यस बैंकमा रहेका सरकारका विभिन्न खातामा रु.२४५ अर्ब ७० करोड (प्रदेश सरकार तथा स्थानीय तहको खातामा रहेको रकम समेत) नगद मौज्जात रहेको छ ।

प्रदेश सरकार

३०. आर्थिक वर्ष २०७७/७८ को पाँच महिनामा प्रदेश सरकारको स्रोत प्राप्त रु.६१ अर्ब २७ करोड रहेको छ । यसमध्ये संघीय सरकारले प्रदेश सरकारलाई अनुदान र विभाज्य कोषबाट बाँडफाँट हुने राजस्व समेत गरी रु.३७ अर्ब ४३ करोड हस्तान्तरण गरेको छ । यस अवधिमा प्रदेश सरकारहरूले राजस्व र अन्य स्रोतबाट रु.२३ अर्ब ८४ करोड परिचालन गरेका छन् । यसैगरी, यस अवधिमा प्रदेश सरकारहरूको खर्च रु ३२ अर्ब १७ करोड रहेको छ ।

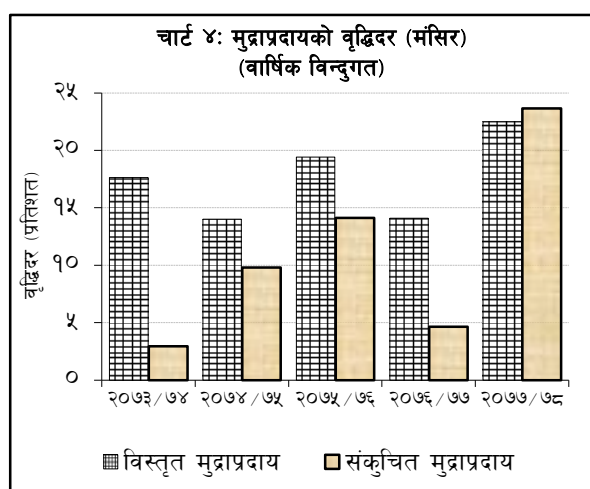
मौद्रिक स्थिति

मुद्राप्रदाय

३१. आर्थिक वर्ष २०७७/७८ को पाँच महिनामा विस्तृत मुद्राप्रदाय ७.४ प्रतिशतले बढेको छ । अघिल्लो वर्षको सोही अवधिमा उक्त मुद्राप्रदाय ३.६ प्रतिशतले बढेको थियो । वार्षिक बिन्दुगत आधारमा २०७७ मंसिर मसान्तमा विस्तृत मुद्राप्रदाय २२.५ प्रतिशतले बढेको छ ।

३२. समीक्षा अवधिमा खुद वैदेशिक सम्पत्ति (विदेशी विनिमय मूल्याङ्कन नाफा/नोक्सान समायोजित) रु.१०६ अर्ब ४८ करोड (८ प्रतिशत) ले बढेको छ । अघिल्लो वर्षको सोही अवधिमा उक्त सम्पत्ति रु.२३ अर्ब ३० करोड (२.४ प्रतिशत) ले बढेको थियो ।

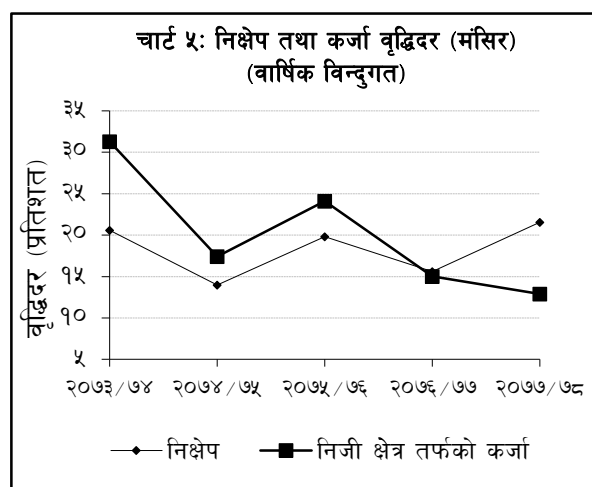
३३. समीक्षा अवधिमा सञ्चित मुद्रा ५.५ प्रतिशतले घटेको छ । अघिल्लो वर्षको सोही अवधिमा यस्तो मुद्रा २.७ प्रतिशतले घटेको थियो । वार्षिक बिन्दुगत आधारमा २०७७ मंसिर मसान्तमा सञ्चित मुद्रा २३.१ प्रतिशतले बढेको छ ।



कुल आन्तरिक कर्जा

३४. आर्थिक वर्ष २०७७/७८ को पाँच महिनामा कुल आन्तरिक कर्जा ६ प्रतिशतले बढेको छ । अघिल्लो वर्षको सोही अवधिमा उक्त कर्जा ३.५ प्रतिशतले बढेको थियो । वार्षिक बिन्दुगत आधारमा २०७७ मंसिर मसान्तमा यस्तो कर्जा १६.३ प्रतिशतले बढेको छ ।

३५. समीक्षा अवधिमा मौद्रिक क्षेत्रको निजी क्षेत्रमाथिको दावी ७.९ प्रतिशतले बढेको छ । अघिल्लो वर्षको सोही अवधिमा यस्तो दावी ७.३ प्रतिशतले बढेको थियो । वार्षिक बिन्दुगत आधारमा २०७७ मंसिर मसान्तमा मौद्रिक क्षेत्रको निजी क्षेत्रमाथिको दावी १३.९ प्रतिशतले बढेको छ ।



निक्षेप परिचालन

३६. समीक्षा अवधिमा बैंक तथा वित्तीय संस्थाहरूमा रहेको निक्षेप ६.५ प्रतिशतले बढेको छ । अघिल्लो वर्षको सोही अवधिमा यस्तो निक्षेप ४ प्रतिशतले बढेको थियो । वार्षिक बिन्दुगत आधारमा २०७७ मंसिर मसान्तमा बैंक तथा वित्तीय संस्थाहरूमा रहेको निक्षेप २१.६ प्रतिशतले बढेको छ ।

३७. २०७७ मंसिरमा बैंक तथा वित्तीय संस्थाहरूको कुल निक्षेपमा चल्ती, बचत र मुद्दतीको अंश क्रमशः ८.१ प्रतिशत, ३३.१ प्रतिशत र ५०.० प्रतिशत रहेको छ । अधिल्लो वर्ष यस्तो अंश क्रमशः ८.१ प्रतिशत, ३२.० प्रतिशत र ४९.१ प्रतिशत रहेको थियो ।

तालिका २: बैंक तथा वित्तीय संस्थाहरूमा रहेको निक्षेपको अंश (प्रतिशतमा)						
निक्षेप	असार मसान्त				मंसिर मसान्त	
	२०७४	२०७५	२०७६	२०७७	२०७६	२०७७
चल्ती	८.७	९.३	९.७	१०.०	८.१	८.१
बचत	३५.४	३४.५	३२.८	३१.९	३२.०	३३.१
मुद्दती	४३.२	४४.८	४६.३	४८.६	४९.१	५०.०
अन्य	१२.७	११.३	११.३	९.४	१०.८	८.८

३८. २०७७ मंसिर मसान्तमा बैंक तथा वित्तीय संस्थाहरूको कुल निक्षेपमा संस्थागत निक्षेपको अंश ४२.७ प्रतिशत रहेको छ । २०७६ मंसिर मसान्तमा यस्तो निक्षेपको अंश ४५.४ प्रतिशत रहेको थियो ।

कर्जा प्रवाह

३९. समीक्षा अवधिमा बैंक तथा वित्तीय संस्थाहरूबाट निजी क्षेत्रमा प्रवाहित कर्जा ७.१ प्रतिशतले बढेको छ । अधिल्लो वर्षको सोही अवधिमा यस्तो कर्जा ६.२ प्रतिशतले बढेको थियो । वार्षिक बिन्दुगत आधारमा २०७७ मंसिर मसान्तमा बैंक तथा वित्तीय संस्थाहरूबाट निजी क्षेत्रतर्फ प्रवाहित कर्जा १२.९ प्रतिशतले बढेको छ ।

४०. समीक्षा अवधिमा निजी क्षेत्रतर्फ प्रवाहित कर्जामध्ये वाणिज्य बैंकहरूको कर्जा प्रवाह ७.० प्रतिशतले, विकास बैंकहरूको कर्जा प्रवाह ९.० प्रतिशतले र वित्त कम्पनीहरूको कर्जा प्रवाह ०.४ प्रतिशतले बढेको छ ।

४१. २०७७ मंसिर मसान्तमा बैंक तथा वित्तीय संस्थाहरूको लगानीमा रहिरहेको कर्जामध्ये ६६.३ प्रतिशत कर्जा घर जग्गाको धितोमा र १२.१ प्रतिशत कर्जा चालु सम्पत्ति (कृषि तथा गैर-कृषिजन्य वस्तु) को धितोमा प्रवाह भएको छ । २०७६ मंसिर मसान्तमा यस्तो धितोमा प्रवाहित कर्जाको अनुपात क्रमशः ६४.७ प्रतिशत र १३.६ प्रतिशत रहेको थियो ।

४२. आर्थिक वर्ष २०७७/७८ को पाँच महिनामा बैंक तथा वित्तीय संस्थाहरूको लगानीमा रहेको कर्जामध्ये कृषि क्षेत्रतर्फको कर्जा १२ प्रतिशतले, औद्योगिक उत्पादन क्षेत्रतर्फको कर्जा ३ प्रतिशतले, निर्माण क्षेत्रतर्फको कर्जा ३.७ प्रतिशतले, यातायात, संचार तथा सार्वजनिक सेवा क्षेत्रतर्फको कर्जा ५.६ प्रतिशतले, थोक तथा खुद्रा व्यापार क्षेत्रतर्फको कर्जा ५.९ प्रतिशतले र सेवा उद्योग क्षेत्रतर्फको कर्जा ९.२ प्रतिशतले बढेको छ ।

४३. समीक्षा अवधिमा बैंक तथा वित्तीय संस्थाहरूबाट प्रवाहित कर्जामध्ये आवधिक कर्जा ७.१ प्रतिशतले, ओभरड्राफ्ट कर्जा ६.८ प्रतिशतले, डिमान्ड तथा चालु पुँजी कर्जा ९.९ प्रतिशतले, रियल स्टेट कर्जा (व्यक्तिगत आवासीय घर कर्जा समेत) २.६ प्रतिशतले, मार्जिन प्रकृति कर्जा ३४.६ प्रतिशतले र ट्रष्ट रिसिट (आयात) कर्जा १.६ प्रतिशतले बढेको छ भने हायर पर्चेज कर्जा ३.३ प्रतिशतले घटेको छ ।

तरलता व्यवस्थापन

४४. आर्थिक वर्ष २०७७/७८ को पाँच महिनामा रिभर्स रिपोमार्फत् रु.६० अर्ब र निक्षेप संकलन उपकरणमार्फत् रु.१०१ अर्ब ८० करोड गरी कुल रु.१६१ अर्ब ८० करोड तरलता प्रशोचन गरिएको छ । अधिल्लो वर्षको सोही अवधिमा निक्षेप संकलन उपकरणमार्फत् रु.३० अर्ब तरलता प्रशोचन भएको थियो भने रिपोमार्फत् रु.३९ अर्ब ५२ करोड र स्थायी तरलता सुविधामार्फत् रु.५० अर्ब ५५ करोड गरी कुल रु.९० अर्ब ७ करोड तरलता प्रवाह गरिएको थियो ।

४५. समीक्षा अवधिमा यस बैंकले विदेशी विनिमय बजार (वाणिज्य बैंकहरू) बाट अमेरिकी डलर १ अर्ब ८७ करोड खुद खरिद गरी रु.२२१ अर्ब ८४ करोड तरलता प्रवाह गरेको छ । अधिल्लो वर्षको सोही अवधिमा विदेशी विनिमय बजारबाट अमेरिकी डलर १ अर्ब ४२ करोड खुद खरिद गरी रु.१६१ अर्ब ५८ करोड तरलता प्रवाह गरिएको थियो ।

४६. समीक्षा अवधिमा अमेरिकी डलर १ अर्ब ६२ करोड बिक्री गरी रु.१९१ अर्ब ९६ करोड बराबरको भारतीय रुपैयाँ खरिद भएको छ । अधिल्लो वर्षको सो अवधिमा अमेरिकी डलर १ अर्ब ७४ करोड बिक्री गरी रु.१९७ अर्ब ५९ करोड बराबरको भारतीय रुपैयाँ खरिद भएको थियो ।

पुनरकर्जा तथा सहूलियतपूर्ण कर्जा

४७. २०७७ मंसिर मसान्तमा यस बैंकबाट सहूलियत दरमा प्रदान गरिने पुनरकर्जा रु.२४ अर्ब ११ करोड लगानीमा रहेको छ ।
४८. “पुनरकर्जा कार्यविधि, २०७७ ” को व्यवस्था बमोजिम यस बैंकबाट बैंक तथा वित्तीय संस्थाहरुलाई एकमुष्ट रुपमा प्रदान गर्ने पुनरकर्जा २०७७ मंसिर मसान्तसम्ममा ४०,९८३ ऋणीलाई रु. ५० अर्ब ७ करोड स्वीकृत गरिएको छ । त्यसैगरी, ग्राहक ऋणी अनुसार प्रदान गरिने पुनरकर्जा १५१ व्यावसायिक फर्महरुलाई रु. २० अर्ब ७१ करोड स्वीकृत भएको छ ।
४९. २०७७ मंसिर मसान्तसम्ममा ५२ हजार ४८ ऋणीलाई सहूलियतपूर्ण कर्जा प्रवाह भई रु.८६ अर्ब ३० करोड कर्जा बक्यौता रहेको छ । यसमध्ये कृषि तथा पशुपंक्षी व्यवसाय कर्जा अन्तर्गत ३० हजार ८०७ ऋणीलाई प्रवाह भएको रु.६८ अर्ब ६९ करोड कर्जा रहेको छ भने सहूलियतपूर्ण कर्जाका अन्य शीर्षक अन्तर्गत २१ हजार २४१ ऋणीको रु.१७ अर्ब ६१ करोड कर्जा बक्यौता रहेको छ ।

अन्तर-बैंक कारोबार

५०. आर्थिक वर्ष २०७७/७८ को पाँच महिनामा वाणिज्य बैंकहरुको रु.१२८ अर्ब ५३ करोड र अन्य वित्तीय संस्थाहरु (वाणिज्य बैंकहरुबीच बाहेक) को रु.७८ अर्ब ५६ करोड गरी कुल रु.२०७ अर्ब ९ करोडको अन्तर-बैंक कारोबार भएको छ । अधिल्लो वर्षको सोही अवधिमा वाणिज्य बैंकहरुको रु.७९७ अर्ब ९० करोड र अन्य वित्तीय संस्थाहरुको रु.७४ अर्ब १६ करोड गरी कुल रु.८७२ अर्ब ५ करोड अन्तर बैंक कारोबार भएको थियो ।

ब्याजदर

५१. २०७६ मंसिरमा ९१-दिने ट्रेजरी बिलको भारित औसत ब्याजदर १.६४ प्रतिशत रहेकोमा २०७७ मंसिरमा ०.६० प्रतिशत कायम भएको छ । वाणिज्य बैंकहरुबीचको अन्तर-बैंक कारोबारको भारित औसत ब्याजदर २०७६ मंसिरमा ०.७८ प्रतिशत रहेकोमा २०७७ मंसिरमा ०.१० प्रतिशत कायम भएको छ । मौद्रिक नीतिको संचालन लक्ष्यको रुपमा लिइने औसत अन्तर-बैंक ब्याजदर २०७७ मंसिरमा ०.१३ प्रतिशत कायम भएको छ ।
५२. वाणिज्य बैंकहरुको औसत आधार दर २०७६ मंसिरमा ९.४६ प्रतिशत रहेकोमा २०७७ मंसिरमा ७.३६ प्रतिशत कायम भएको छ । २०७७ मंसिरमा वाणिज्य बैंकहरुको निक्षेपको भारित औसत ब्याजदर ५.१४ प्रतिशत र कर्जाको भारित औसत ब्याजदर ९.३७ प्रतिशत रहेको छ । अधिल्लो वर्षको सोही अवधिमा यस्ता दरहरु क्रमशः ६.८० प्रतिशत र ११.९३ प्रतिशत रहेका थिए ।

मर्जर/प्राप्ति

५३. वित्तीय स्थायित्व सुदृढीकरण गर्ने उद्देश्यले यस बैंकले बैंक तथा वित्तीय संस्था गाभने/गाभिने तथा प्राप्ति सम्बन्धी प्रक्रिया शुरु गराए पश्चात् २०७७ मंसिर मसान्तसम्म कुल २११ बैंक तथा वित्तीय संस्थाहरु मर्जर/प्राप्ति प्रक्रियामा सामेल भएका छन् । यसमध्ये १५९ संस्थाहरुको इजाजत खारेज हुन गई ५२ संस्था कायम भएका छन् ।

वित्तीय पहुँच

५४. कुल ७५३ स्थानीय तहमध्ये २०७७ मंसिरसम्म ७४९ तहमा वाणिज्य बैंकहरुका शाखा विस्तार भएका छन् । २०७६ मंसिरसम्म ७४३ स्थानीय तहमा वाणिज्य बैंकहरुका शाखा विस्तार भएका थिए (तालिका ३) ।

५५. यस बैंकबाट इजाजतप्राप्त बैंक तथा वित्तीय संस्थाहरुको संख्या २०७७ मंसिरमसान्तमा १४४ कायम भएको छ । यस अनुसार २७ वाणिज्य बैंक, १९ विकास

प्रदेश	स्थानीय तहको संख्या	बैंक शाखा पुगेका स्थानीय तह		बैंक शाखा पुग्ने क्रममा रहेका स्थानीय तह	
		२०७६ मंसिर	२०७७ मंसिर	जिल्ला	गाउँपालिका
प्रदेश १	१३७	१३६	१३६	ताप्लेजुङ	मिक्वाखोला
प्रदेश २	१३६	१३५	१३६	-	-
वागमती	११९	११७	११८	धादिङ	रुवी भ्याली
गण्डकी	८५	८४	८५	-	-
लुम्बिनी	१०९	१०९	१०९	-	-
कर्णाली	७९	७८	७८	जाजरकोट	जुनीचाँदे
सुदूर पश्चिम	८८	८४	८७	बझाङ	काँडा
कुल	७५३	७४३	७४९	४	४

बैंक, २१ वित्त कम्पनी, ७६ लघुवित्त वित्तीय संस्था र १ पूर्वाधार विकास बैंक संचालनमा रहेका छन् । बैंक तथा वित्तीय संस्थाहरुको शाखा संख्या २०७७ असार मसान्तमा ९७६५ रहेकोमा २०७७ मंसिरमसान्तमा १००८६ पुगेको छ (तालिका ४) ।

तालिका ४: बैंक तथा वित्तीय संस्थाको संख्या तथा शाखा संख्या*						
बैंक तथा वित्तीय संस्था	बैंक तथा वित्तीय संस्थाको संख्या			बैंक तथा वित्तीय संस्थाको शाखा संख्या		
	२०७६ असार मसान्त	२०७७ असार मसान्त	२०७७ मंसिर मसान्त	२०७६ असार मसान्त	२०७७ असार मसान्त	२०७७ मंसिर मसान्त
वाणिज्य बैंक	२८	२७	२७	३५८५	४४३६	४५८५
विकास बैंक	२९	२०	१९	१२६७	१०२९	१०३२
वित्त कम्पनी	२३	२२	२१	२०५	२४३	२५३
लघुवित्त वित्तीय संस्था	९०	८५	७६	३६२९	४०५७	४२१६
पूर्वाधार विकास बैंक	१	१	१	—	—	—
जम्मा	१७१	१५५	१४४	८६८६	९७६५	१००८६

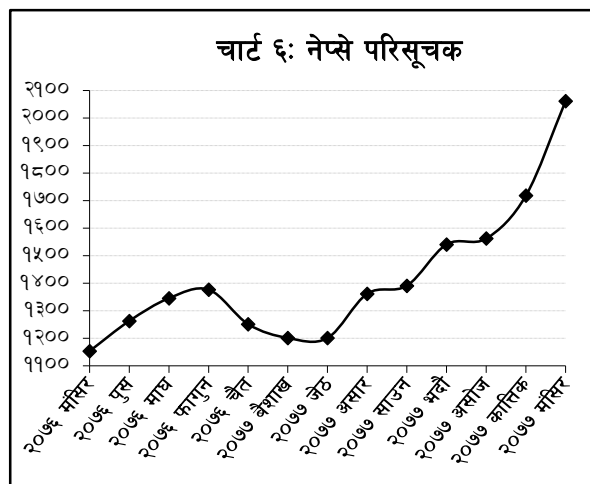
*यस सम्बन्धी अद्यावधिक विवरण <http://emap.nrb.org.np/> मा उपलब्ध छ ।

पुँजी बजार

५६. २०७६ मंसिर मसान्तमा ११५४.१ रहेको नेप्से सूचकाङ्क २०७७ मंसिर मसान्तमा २०६१.४ पुगेको छ । २०७७ असार मसान्तमा यस्तो सूचकाङ्क १३६२.४ रहेको थियो ।

५७. २०७७ मंसिर मसान्तमा धितोपत्र बजार पुँजीकरण रु. २७६३ अर्ब ६६ करोड पुगेको छ । २०७७ असार मसान्तमा बजार पुँजीकरण रु. १७९२ अर्ब ७६ करोड रहेको थियो ।

५८. २०७७ मंसिरमा नेपाल स्टक एक्सचेन्ज लिमिटेडमा सूचीकृत कम्पनीहरूको संख्या २१२ रहेको छ । सूचीकृत कम्पनीहरूमध्ये १४४ बैंक तथा वित्तीय संस्था र बीमा कम्पनी रहेका छन् भने ३५ जलविद्युत् कम्पनी, १९ उत्पादन तथा प्रशोधन उद्योग, ४/४ होटल तथा व्यापारिक संस्था र ६ अन्य समूहका रहेका छन् । २०७७ असारमा सूचीकृत कम्पनीहरूको संख्या २१२ रहेको थियो ।



५९. सूचीकृत कम्पनीहरूमध्ये बैंक तथा वित्तीय संस्था र बीमा कम्पनीको धितोपत्र बजार पुँजीकरणको हिस्सा ७१.१ प्रतिशत रहेको छ । त्यसैगरी जलविद्युत् कम्पनीको हिस्सा ६.५ प्रतिशत, उत्पादन तथा प्रशोधन उद्योगको हिस्सा ४.२ प्रतिशत, होटलको हिस्सा १ प्रतिशत, व्यापारिक संस्थाको हिस्सा ०.४ प्रतिशत तथा अन्य समूहका कम्पनीहरूको हिस्सा १६.७ प्रतिशत रहेको छ ।

६०. नेपाल स्टक एक्सचेन्ज लिमिटेडमा २०७७ मंसिरसम्ममा सूचीकृत ५ अर्ब ६१ लाख संख्याको शेयर चुक्ता मूल्य रु. ४९१ अर्ब २४ करोड रहेको छ ।

६१. आर्थिक वर्ष २०७७/७८ को पाँच महिनामा रु. १ खर्ब ५० अर्ब बराबरको विकास ऋणपत्र, रु. ११ अर्ब ४१ करोड बराबरको साधारण शेयर, रु. ५ अर्ब ८० करोड बराबरको बोनस शेयर, रु. ७ अर्ब बराबरको डिभेन्चर, रु. २ अर्ब ५० करोड बराबरको हकप्रद शेयर र रु. ६५ करोड बराबरको म्युचुअल फण्ड गरी कुल रु. १ खर्ब ७७ अर्ब ३७ करोड बराबरको थप धितोपत्र सूचीकृत भएका छन् ।

६२. समीक्षा अवधिमा नेपाल धितोपत्र बोर्डले रु. ५ अर्ब ४ करोड बराबरको डिभेन्चर, रु. २ अर्ब २ करोड बराबरको साधारण शेयर, रु. ५३ करोड ३७ लाख बराबरको हकप्रद शेयर र रु. ५० करोड बराबरको म्युचुअल फण्ड गरी कुल रु. ८ अर्ब १० करोड बराबरको धितोपत्र निष्काशन गर्न अनुमति दिएको छ ।

विद्युतीय भुक्तानी कारोबार

६३. विद्युतीय भुक्तानी पूर्वाधारमा भएको विकास, विद्युतीय भुक्तानी कारोबारका लागि गरिएको प्रोत्साहन र सर्वसाधारणको विद्युतीय भुक्तानी उपकरण प्रयोगमा बढ्दो अभ्यासका कारण विद्युतीय भुक्तानी कारोबार बढ्दै गएको छ (तालिका-५९) ।

कोभिड-१९ को प्रभाव विश्लेषण

६४. कोभिड-१९ संक्रमणका कारण २०७६ चैतदेखि प्रभावित भएको अर्थतन्त्र सुधारोन्मुख हुने संकेत देखिएको छ। औद्योगिक कच्चा पदार्थ, इन्धन, पुँजीगत वस्तु लगायतको आयात क्रमशः बढ्न थालेको छ (तालिका ६०-ए र तालिका ६०-बी) ।

६५. कोभिड-१९ ले अर्थतन्त्रमा पारेको प्रभाव सम्बन्धमा यस बैंकले २०७७ कार्तिक-मंसिरमा गरेको सर्वेक्षणबाट समेत आर्थिक क्रियाकलापले गति लिन थालेको देखिएको छ। २०७७ जेठ-असारमा गरिएको सर्वेक्षणले ४.१ प्रतिशत उद्योग व्यवसाय मात्र पूर्ण सञ्चालनमा रहेको देखाएकोमा २०७७ कार्तिक-मंसिरमा ५.४ प्रतिशत उद्योग/व्यवसाय पूर्ण सञ्चालनमा रहेको देखिएको छ। यसैगरी, कोभिड-१९ अगाडीको उद्योग व्यवसायको उत्पादन/कारोबारको तुलनामा २०७७ जेठ-असारमा २९ प्रतिशत मात्र उत्पादन/कारोबार रहेकोमा २०७७ कार्तिक-मंसिरमा त्यस्तो उत्पादन/कारोबार ५० प्रतिशत पुगेको छ।