

# देशको वर्तमान आर्थिक स्थिति

(आर्थिक वर्ष २०६१/६२ को प्रथम पाँच महिनाको तथ्याङ्कमा आधारित)



नेपाल राष्ट्र बैंक

फागुन २०६१

## मुख्य बुँदाहरु

- बिस्तृत मुद्रा प्रदाय तथा संकुचित मुद्रा प्रदाय दुवैमा विस्तार भएको छ ।
- बैकिङ्ग क्षेत्रबाट श्री ५ को सरकारतर्फ गएको कर्जाको घट्ने क्रम जारी छ ।
- आवधिक निक्षेपको बढ्ने क्रम यथावत छ ।
- मुद्रा बजारमा ट्रेजरी विल्सको ब्याजदर घटेको छ ।
- धितोपत्र बजारको कारोवार तथा नेप्से परिसूचकाङ्क बढेको छ ।
- विन्दुगत आधारमा मूल्य सूचकाङ्कको वृद्धिदरमा कमी आएको छ ।
- नगद प्रवाहमा आधारित सरकारी खर्च बढेको छ ।
- कुल सरकारी खर्चको तुलनामा गैर-ऋण साधनको वृद्धिदर उच्च भएको परिणामस्वरूप सरकारी बजेट घाटा उल्लेख्य रूपमा घटेको छ ।
- आयात घटेको तर निर्यातको वृद्धिदर उच्च रहेकोले व्यापार घाटा घटेको छ ।
- शोधनान्तर स्थिति बचतमा रहेको छ ।
- कुल विदेशी विनिमय संचिति बढेर २०६१ मंसिर मसान्तमा रु.१ खर्ब २८ अर्ब १६ करोड पुगेको छ । यो विदेशी विनिमय संचिति १२.१ महिनाको वस्तु आयात र १०.५ महिनाको वस्तु तथा सेवा आयात धान्न पर्याप्त छ ।

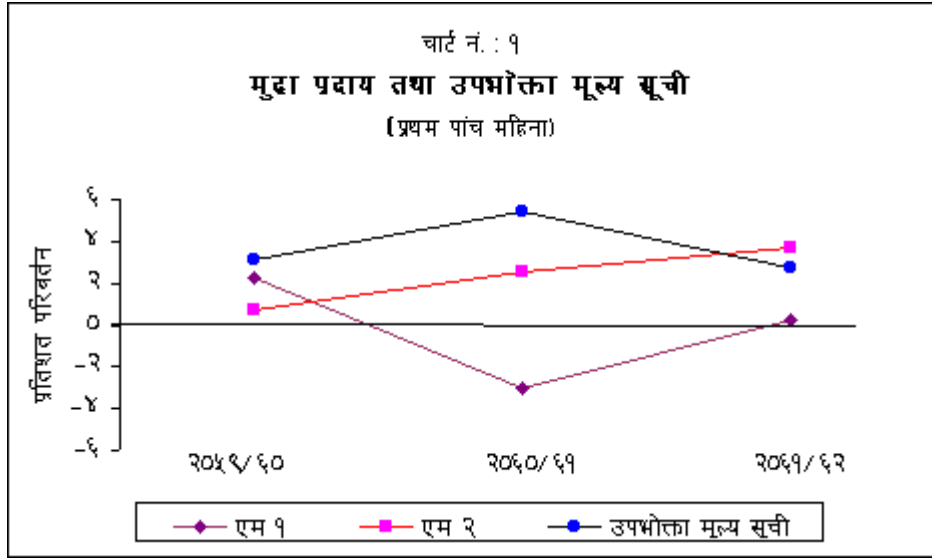
# देशको वर्तमान आर्थिक स्थिति

(आर्थिक वर्ष २०६१/६२ को प्रथम पाँच महिनाको तथ्याङ्कमा आधारित)

## मौद्रिक स्थिति

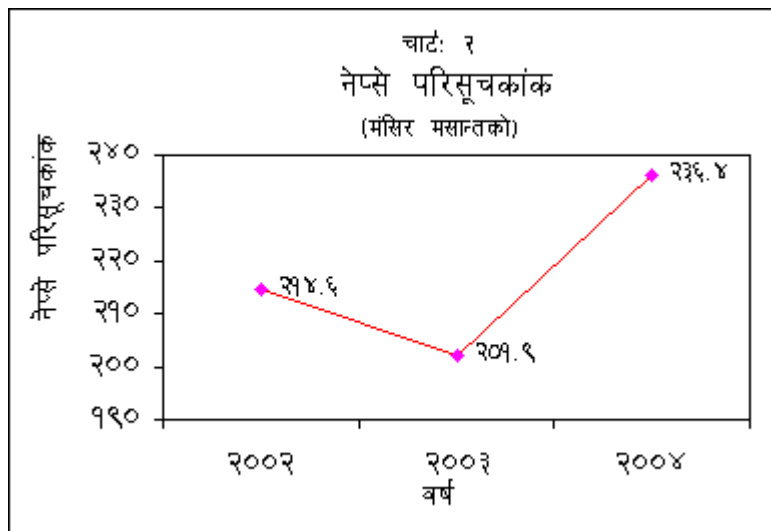
१. २०६१ मंसिर मसान्तमा, गत वर्षको सोही अवधिको तुलनामा, विस्तृत मुद्रा प्रदाय ३.७ प्रतिशतले वृद्धि भई रु. २ खर्ब ८७ अर्ब ४९ करोड पुगेको छ। गत वर्ष विस्तृत मुद्रा प्रदाय २.५ प्रतिशतले बढेको थियो। गत वर्ष ३.० प्रतिशतले घटेको संकुचित मुद्रा प्रदाय यस वर्ष ०.२ प्रतिशतले बढ्न गई रु. ९४ अर्ब १८ करोड पुगेको छ। खुद आन्तरिक सम्पत्ती तथा खुद वैदेशिक सम्पत्तिमा वृद्धिका कारण अधिल्लो वर्षको तुलनामा यस अवधिमा मौद्रिक योगाङ्कहरू वृद्धि हुन गएको हो। यस अवधिमा आवधिक निक्षेप ५.४ प्रतिशतले वृद्धि भई रु. १ खर्ब ९३ अर्ब ३० करोड पुगेको छ। गत वर्षको सोही अवधिमा आवधिक निक्षेप ५.३ प्रतिशतले बढेको थियो। तेस्रो मौद्रिक योगाङ्कको रूपमा रहेको विस्तृत मौद्रिक तरलत (एम ३ = एम २ र विदेशी मुद्रा निक्षेप) गत वर्ष २.७ प्रतिशतले बढेकोमा यस वर्ष ३.४ प्रतिशतले बढी रु. ३ खर्ब ८ अर्ब ७६ करोड पुगेको छ।
२. मौद्रिक योगाङ्कमा विस्तारकारी भूमिका खेल्ने खुद वैदेशिक सम्पत्ति (विदेशी विनिमय मूल्यांकन समायोजन समेत) यस वर्ष १.१ प्रतिशतले बढ्न गई रु. १ खर्ब ६ अर्ब १३ करोड पुगेको छ। गत वर्ष खुद वैदेशिक सम्पत्ति ०.१ प्रतिशतले घटेको थियो। निर्यात आयमा वृद्धि, राष्ट्रिय बाणिज्य बैंक र नेपाल बैंक लिमिटेडका कर्मचारीहरूलाई स्वेच्छिक अवकासका लागि विश्व बैंकबाट प्राप्त ऋणसहयोग र आयातमा वृद्धि ऋणत्मक रहेको कारण खुद वैदेशिक सम्पत्ति यस वर्ष बढ्न गएको हो।
३. बैंकिङ्ग क्षेत्रको कुल आन्तरिक कर्जा यस वर्ष ४.३ प्रतिशतले बढ्न गई रु. २ खर्ब ६१ अर्ब ७६ करोड पुगेको छ। गत वर्ष कुल आन्तरिक कर्जा २.३ प्रतिशतले बढेको थियो। मौद्रिक क्षेत्रको वित्तीय संस्थाहरूमाथिको दावी तथा श्री ५ को सरकारलाई गएको खुद कर्जा घटेको भए तापनि निजी क्षेत्रमाथिको दावी तथा गैर वित्तीय संस्थानहरूमाथिको दावीमा वृद्धिका कारण कुल आन्तरिक कर्जा बढ्न गएको हो। यस वर्ष मौद्रिक क्षेत्रको गैर वित्तीय संस्थानहरूमाथिको दावी ३९.२ प्रतिशतले बढी रु. ४ अर्ब ६ करोड पुगेको छ। बाणिज्य बैंकहरूबाट नेपाल आयल निगमलाई गएको कर्जामा वृद्धिका कारण उक्त दावीमा वृद्धि भएको हो। गत वर्ष सो दावी ३.३ प्रतिशतले घटेको थियो। मौद्रिक क्षेत्रको वित्तीय संस्थाहरू माथिको दावी गतवर्ष १०.४ प्रतिशतले बढेको तुलनामा यस वर्ष ४.२ प्रतिशतले घटी रु. १२ अर्ब ७८ करोडमा भरेको छ। ग्रामीण विकास बैंकहरू र विकास बैंकहरूले नेपाल राष्ट्र बैंकबाट उपयोग गरेको केही पुनरकर्जा चुक्ता गरेकोले मौद्रिक क्षेत्रको वित्तीय संस्थाहरू माथिको दावी यस वर्ष घट्न गएको हो। गत वर्ष ३.७ प्रतिशतले घटेको श्री ५ को सरकारतर्फको खुद कर्जा श्री ५ को सरकारको नेपाल राष्ट्र बैंकमा नगद मौज्जात बढ्न गएकोले यस वर्ष २.८ प्रतिशतले घट्न गई २०६१ मंसिर मसान्तसम्ममा रु. ६० अर्ब ५८ करोडमा भरेको छ। मौद्रिक क्षेत्रको निजी क्षेत्रमाथिको दावी गत वर्ष ४.३ प्रतिशतले वृद्धि भएको तुलनामा यस वर्ष ६.९ प्रतिशतले वृद्धि भई २०६१ मंसिर मसान्तसम्ममा रु. १ खर्ब ८४ अर्ब ३४ करोड पुगेको छ। देशको प्रमुख शहरी क्षेत्रमा निजी निर्माणमा आएको व्यापकता तथा घरजग्गा कर्जा तथा सवारी कर्जामा वृद्धि आदिका कारण निजी क्षेत्रमाथिको दावी बढ्न गएको हो।
४. मुद्रा प्रदायमा संकुचनकारी भूमिका खेल्ने खुद अमौद्रिक दायित्व (विदेशी विनिमय मूल्यांकन समायोजन समेत) यस वर्ष २.० प्रतिशतले बढ्न गई रु. ८० अर्ब ४१ करोड पुगेको छ। गत वर्ष खुद अमौद्रिक दायित्व १.२ प्रतिशतले घटेको थियो। यस वर्ष खुद आन्तरिक सम्पत्ति (विदेशी विनिमय मूल्यांकन समायोजन समेत) ५.३ प्रतिशतले वृद्धि भई रु. १ खर्ब ८१ अर्ब ३६ करोड पुगेको छ। गत वर्ष खुद आन्तरिक सम्पत्ति ४.० प्रतिशतले मात्र बढेको थियो। मौद्रिक क्षेत्रको कुल आन्तरिक कर्जामा वृद्धिको कारणले खुद आन्तरिक सम्पत्ति अधिल्लो वर्षभन्दा बढी दरले विस्तार हुन गएको हो।
५. नेपाल राष्ट्र बैंकबाट खुला बजार विक्री बोलकबोल मार्फत रु. ९ अर्ब ५५ करोड तरलता प्रशोचन गरियो र रु. ४ करोड ९५ लाख खरिद बोलकबोलसमेत गरी तरलता प्रवाह गरियो। नेपाल राष्ट्र बैंकले रिपो बोलकबोल मार्फत रु. २ अर्ब ६६ करोड तरलता प्रवाह गर्‍यो। साथै, रिभर्स रिपो बोलकबोल मार्फत रु. १ अर्ब ५० करोडको तरलता प्रशोचन गर्‍यो। स्थायी तरलता सुविधा मार्फत बाणिज्य बैंकहरूलाई रु. २२ अर्ब ३४ करोड प्रदान गरियो। दोस्रो खुला बजार कारोबार मार्फत रु. २५ अर्ब ५ करोड तरलता प्रवाह गरियो भने रु. ११ अर्ब ५ करोड तरलता प्रशोचन गरियो। फलस्वरूप, खुद तरलता प्रवाह रु. १४ अर्ब रह्यो। अन्य कारकहरूका साथै तरलता प्रवाहले अल्पकालीन ब्याजदर घट्यो। उदाहरणको लागि, २०६० मंसिर महिनामा ३.९ प्रतिशत रहेको औसत ट्रेजरी बिल्लसदर २०६१ मंसिर महिनामा

२.४ प्रतिशतमा भन्थ्यो । त्यसैगरी २०६० मंसिर महिनामा ४.१ प्रतिशत रहेको अन्तरबैंक ब्याजदर २०६१ मंसिरमा ३.५ प्रतिशतमा भन्थ्यो ।



### शेयर बजार गतिविधि

६. २०६१ मंसिर महिनामा गत वर्षको सोही महिनाको तुलनामा संख्यात्मक तथा रकमगत शेयर कारोवारमा ठूलो वृद्धि भएको छ । साथै, शेयर बजारका अन्य परिसूचकहरूमध्ये शेयर मूल्य, सूचीकृत भएका कम्पनीहरूको संख्या र बजार पूँजीकरणमा पनि वृद्धि भएको छ । बाणिज्य बैंकहरू र औद्योगिक उत्पादन क्षेत्रका कम्पनीहरूको दोस्रो शेयर बजार कारोवार उल्लेखनीय रूपमा बढेको छ । सूचीकृत कम्पनीहरूको संख्यामा वृद्धि भए अनुरूप अघिल्लो वर्षको मंसिर महिनाको तुलनामा समीक्षा अवधिमा चुक्ता पूँजी २.९ प्रतिशतले वृद्धि भई रु. १३ अर्ब १६ करोड पुगेको छ । बाणिज्य बैंक तथा बीमा कम्पनीहरूले नयाँ शेयर सूचीकृत गर्नुका साथै लाभप्रद शेयर जारी गरेकाले चुक्ता पूँजीमा वृद्धि भएको छ । २०६० मंसिर महिनाको तुलनामा यस वर्षको सोही महिनामा सूचीकृत कम्पनीहरूको बजार पूँजीकरणमा २७.८ प्रतिशतले वृद्धि भई रु. ४६ अर्ब ४६ करोड पुगेको छ । २०६० मंसिर मसान्तमा कारोवार बन्द हुँदा २०१.९ रहेको नेप्से परिसूचकमा यस वर्षको सोही महिनाको अन्त्यमा ३४.४ विन्दु (१७.१ प्रतिशत) ले वृद्धि भई २३६.४ पुगेको छ । नेपाल स्टक एक्सचेञ्ज लि. मा २०६० मंसिर महिनामा सूचीकृत कम्पनीहरूको संख्या १०९ रहेकोमा २०६१ मंसिर महिनामा त्यस्ता कम्पनीहरूको संख्या ११८ पुगेको छ । गत वर्षको मंसिर महिनामा ६१ वटा कम्पनीको शेयर कारोवार भएकोमा समीक्षा अवधिमा कारोवार भएको कम्पनीहरूको संख्या वृद्धि भई ७५ पुगेको छ ।



७. २०६१ मंसिर महिनामा रु. १५ करोड ६४ लाख मूल्यका ५ लाख ९६ हजार कित्ता शेयर १०८३० कारोवार मार्फत खरीदविक्री भएका छन् । गत वर्षको सोही महिनामा रु. ५ करोड ९४ लाख मूल्यका २ लाख ११ हजार कित्ता शेयर

५१८२ कारोवार मार्फत खरीदबिक्री भएका थिए । २०६१ मंसिर महिनामा गत वर्षको सोही महिनाको तुलनामा संख्यात्मक शेयर कारोवारमा २.८ गुणा र रकमगत कारोवारमा २.६ गुणाले वृद्धि भएको छ ।

८. २०६१ मंसिरमा कुल कारोवार रकममा वाणिज्य बैंक समूहको ८५.३ प्रतिशत, वित्त कम्पनीहरूको ११.२ प्रतिशत, बीमा कम्पनीहरूको २.२ प्रतिशत, विकास बैंक समूहको ०.८ प्रतिशत, औद्योगिक उत्पादन तथा प्रशोधन कम्पनीहरू ०.२ प्रतिशत, व्यापारिक समूहको ०.२ प्रतिशत, होटेल समूहको ०.१ प्रतिशत र अन्य समूहको योगदान नगण्य रहेको छ । गत वर्ष वाणिज्य बैंक समूहको ७३.३ प्रतिशत, वित्त कम्पनीहरूको १२.७ प्रतिशत, बीमा कम्पनीहरूको ७.६ प्रतिशत, व्यापारिक समूहको ३.८ प्रतिशत, औद्योगिक उत्पादन तथा प्रशोधन कम्पनीहरूको १.५ प्रतिशत, होटेल समूह ०.६ प्रतिशत, विकास बैंक समूहको ०.५ प्रतिशत र अन्य समूहको योगदान शून्य रहेको थियो ।

## मूल्य स्थिति

९. विन्दुगत आधारमा शहरी क्षेत्रको राष्ट्रिय उपभोक्ता मूल्य सूचकाङ्क २०६१ मार्गमा ३.१ प्रतिशतले बढ्न गएको छ । २०६० मार्गमा यस्तो वृद्धिदर ४.९ प्रतिशत रहेको थियो । चिनी तथा चिनीजन्य पदार्थको मूल्यमा उच्च वृद्धि भए तापनि तेल तथा घ्यू, दूध तथा दूध पदार्थ र जुत्ताको मूल्यमा ह्रास आएकोले गत वर्षको तुलनामा मूल्य सूचकाङ्कको वृद्धिदर कम रहन गएको छ । २०६० मार्गमा १५४.२ रहेको समग्र मूल्य सूचकाङ्क २०६१ मार्गमा १५९.० पुगेको छ । गत आर्थिक वर्षको प्रथम पाँच महिनाको औसत मूल्य वृद्धिदर ५.४ प्रतिशत रहेकोमा यस वर्ष यस्तो वृद्धिदर २.७ प्रतिशत मात्र रहेको छ ।
१०. खाद्य तथा पेय पदार्थको मूल्य गत वर्ष ३.९ प्रतिशतले बढेकोमा यस वर्ष ३.० प्रतिशतले बढेको छ । यस समूह अन्तर्गतका उप-समूहहरूमध्ये चिनी तथा चिनीजन्य पदार्थ (३०.५ प्रतिशत), माछा, मासु तथा फुल (७.३ प्रतिशत), दलहन (६.७ प्रतिशत), तरकारी तथा फलफूल (२.८ प्रतिशत), मरमसला (२.७ प्रतिशत), रेष्टुराँको खाना (२.६ प्रतिशत), अन्न तथा अन्नबाट बनेका परिकारहरू (२.१ प्रतिशत), पेय पदार्थ (०.२ प्रतिशत) को मूल्यमा वृद्धि हुन गएको छ भने तेल तथा घ्यू (१.५ प्रतिशत) र दूध तथा दूध पदार्थ (०.२ प्रतिशत) को मूल्यमा ह्रास आएको छ ।
११. यस वर्ष गैर-खाद्य वस्तु तथा सेवा समूहको मूल्य सूचकाङ्क ३.२ प्रतिशतले मात्र बढ्न गएको छ । गत वर्ष यस्तो मूल्य सूचकाङ्क ६.० प्रतिशतले बढेको थियो । यस समूह अन्तर्गतका उप-समूहहरूमा घरायसी सामान (५.७ प्रतिशत), शिक्षा, शैक्षिक सामग्री तथा मनोरंजन (४.० प्रतिशत), औषधी तथा व्यक्तिगत हेरचाह (२.३ प्रतिशत), लत्ता कपडा तथा तयारी लुगा (१.९ प्रतिशत), सुर्ती तथा सुर्तीजन्य पदार्थ (१.३ प्रतिशत), यातायात तथा संचार (०.१ प्रतिशत) को मूल्य बढेको छ भने जुत्ता (०.४ प्रतिशत) को मूल्यमा ह्रास आएको छ ।
१२. क्षेत्रगत आधारमा वार्षिक विन्दुगत रूपमा काठमाडौँ उपत्यका (४.६ प्रतिशत), तराई (२.६ प्रतिशत) र पहाड (२.३ प्रतिशत) को मूल्य सूचकाङ्कमा वृद्धि भएको छ । गत वर्ष यस्तो वृद्धिदर क्रमशः ६.४ प्रतिशत, ४.२ प्रतिशत र ४.६ प्रतिशत रहेको थियो । खाद्य तथा पेय पदार्थ समूहको मूल्य सूचकाङ्क काठमाडौँ उपत्यका, पहाड र तराईमा क्रमशः ५.१ प्रतिशत, २.३ प्रतिशत र २.० प्रतिशतले वृद्धि भएको छ । त्यस्तै गरी, गैर-खाद्य वस्तु तथा सेवा समूहको मूल्य सूचकाङ्क काठमाडौँ उपत्यका, तराई र पहाडमा क्रमशः ४.१ प्रतिशत, २.९ प्रतिशत र २.५ प्रतिशतले वृद्धि भएको छ ।
१३. वार्षिक विन्दुगत आधारमा राष्ट्रिय थोक मूल्य सूचकाङ्क २०६१ मार्ग महिनामा ४.४ प्रतिशतले वृद्धि भएको छ । गत वर्षको यसै अवधिमा यस्तो वृद्धिदर ५.९ प्रतिशत रहेको थियो । निर्माण सामग्री, नगदे वाली, पेट्रोलियम पदार्थ र कोईला तथा यातायातका साधन र मेशिनरी औजारमा मूल्य वृद्धि भए तापनि फलफूल तथा तरकारीको मूल्यमा अत्यधिक ह्रास आएको कारण गत वर्षको तुलनामा यस वर्षको मूल्य सूचकाङ्क कम दरले वृद्धि हुन गएको छ । समूहगत रूपमा आयातीत वस्तुहरू, स्वदेशमा उत्पादित वस्तुहरू र कृषि सम्बन्धी वस्तुहरूको मूल्य सूचकाङ्कमा क्रमशः ८.१ प्रतिशत, ७.६ प्रतिशत र ०.८ प्रतिशतले मूल्य वृद्धि भएको छ । गत वर्षको प्रथम पाँच महिनाको औसत मूल्य वृद्धिदर ४.० प्रतिशत रहेकोमा यस वर्ष यस्तो वृद्धिदर ५.६ प्रतिशत रहन गएको छ ।

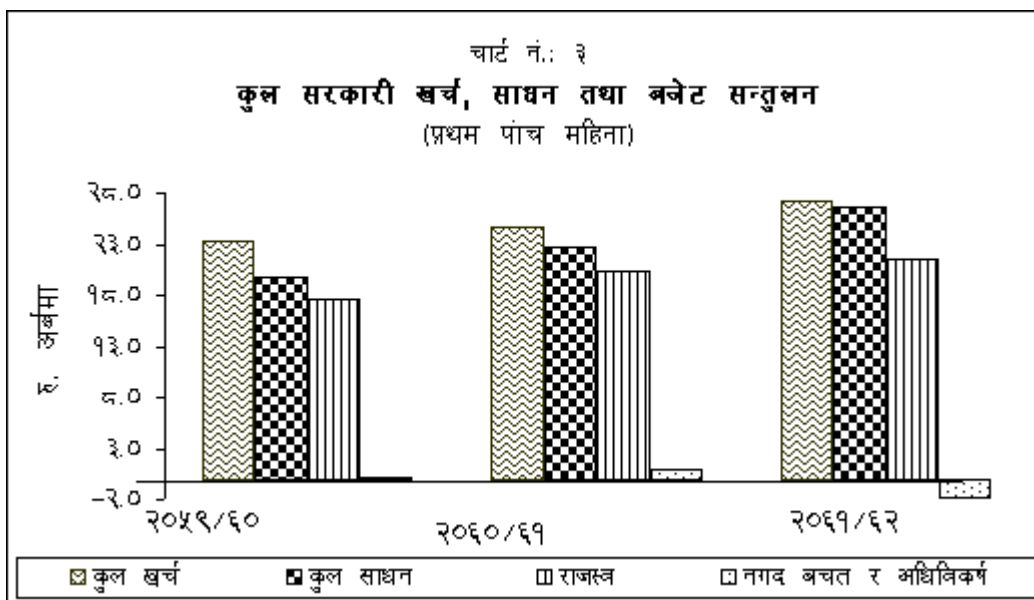
## सरकारी वित्त स्थिति

१४. श्री ५ को सरकारले कुल खर्चलाई साधारण र विकास खर्चमा वर्गीकरण गर्ने गरेकोमा यसमा परिवर्तन गरी कुल खर्चलाई चालु खर्च, पूँजीगत खर्च र सांवा भूक्तानी गरी तीन भागमा वर्गीकरण गरेको छ । यी शीर्षकहरू र विगत आर्थिक वर्षहरूमा भएको साधारण र विकास खर्च शीर्षकहरूमा भएको खर्चको तुलनात्मक विश्लेषण गर्न सान्दर्भिक हुने नदेखिएकोले आर्थिक वर्ष २०६१/६२ को प्रथम पाँच महिनाको तथ्यांक मात्र प्रस्तुत गरिएको छ । नगद प्रवाहमा आधारित तथ्यांक अनुसार श्री ५ को सरकारको कुल खर्च गत वर्ष ६.२ प्रतिशतले बढेकोमा यस वर्ष ९.९ प्रतिशतले

बढेर रु. २७ अर्ब १३ करोड पुगेको छ । यस वर्षको कुल खर्चमध्ये चालु खर्चतर्फ रु. १९ अर्ब ९१ करोड (७३.४ प्रतिशत), पूंजीगत खर्चतर्फ रु. २ अर्ब १३ करोड, (७.९ प्रतिशत), सांवा भुक्तानीतर्फ रु. ३ अर्ब ७० करोड (१३.६ प्रतिशत) र फ्रिजतर्फ रु. १ अर्ब ३९ करोड (५.१ प्रतिशत) रहेको छ ।

१५. गत वर्ष १४.८ प्रतिशतले वृद्धि भएको गैर-ऋण साधन (राजस्व, गैर-बजेटरी तथा अन्य आय र बाह्य अनुदान) यस वर्ष १८.० प्रतिशतले वृद्धि भई रु. २६ अर्ब ६७ करोड पुगेको छ । सरकारी साधनको प्रमुख स्रोत (८०.८ प्रतिशत) को रूपमा रहेको राजस्व गत वर्ष १५.३ प्रतिशतले वृद्धि भएकोमा यस वर्ष ५.९ प्रतिशतको न्यून दरले वृद्धि भई रु. २१ अर्ब ५५ करोड पुगेको छ । बाह्य अनुदान गत वर्ष १ अर्ब ९ करोड प्राप्त भएकोमा यस वर्ष रु. ३ अर्ब ५० करोड प्राप्त भएको छ ।

१६. कुल सरकारी खर्चको तुलनामा साधन परिचालनको वृद्धिदर उच्च रहेकोले २०६१ मंसिर मसान्तसम्ममा सरकारी बजेट घाटामा उल्लेख्य कमी आई रु. ४६ करोडमा सीमित रहेको छ । गत वर्ष यस अवधिमा रु. २ अर्ब ९ करोड बजेट घाटा भएको थियो । बजेट घाटा पूर्ति गर्ने क्रममा रु. १ अर्ब ३५ करोड आन्तरीक ऋणबाट र रु. ९४ करोड वैदेशिक ऋण गरी जम्मा रु. २ अर्ब २९ करोड परिचालन भएको छ । उक्त रकमबाट बजेट घाटा पूर्ति गरी बाँकी रु. १ अर्ब ८१ करोड सरकारी खातामा बचत रहेको छ । श्री ५ को सरकारले गत वर्ष यसै अवधिमा रु. ९४ करोड अधिविकर्ष उपयोग गरेको थियो ।

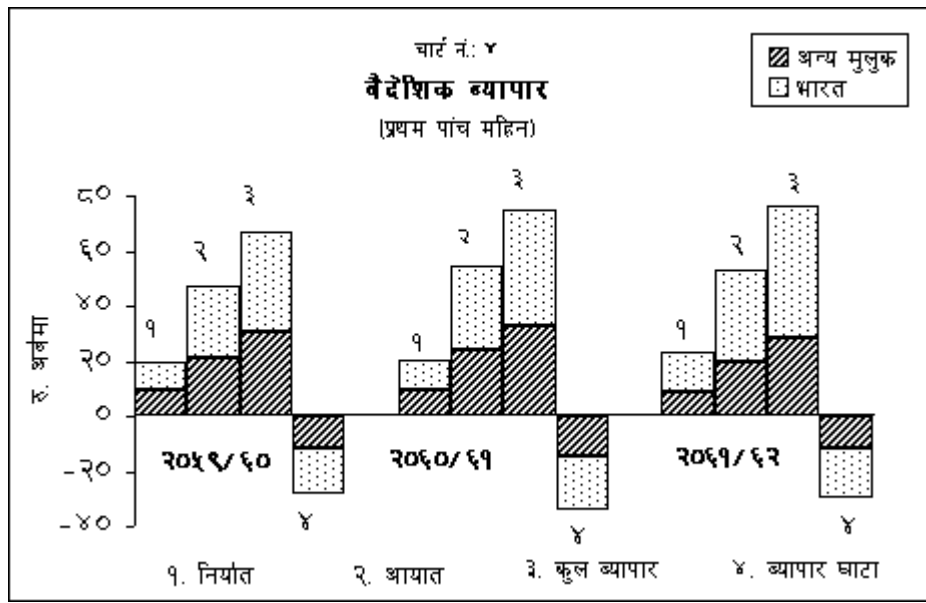


१७. २०६१ आषाढमा श्री ५ को सरकारको खातामा रु. ७५ करोड बचत रहेकोमा यस अवधिमा कुल खर्चको तुलनामा कुल गैर-ऋण साधन उच्च दरले बढेको फलस्वरूप उक्त रकममा वृद्धि भई २०६१ मंसिर मसान्तमा थप रु. २ अर्ब ५६ करोडको बचत भएको छ । फलस्वरूप, श्री ५ को सरकारको तिर्न बाँकी खुद आन्तरिक ऋण २०६१ आषाढको रु. ८५ अर्ब ३८ करोड करोडबाट २०६१ मंसिर महिनामा रु. ८३ अर्ब ७२ करोडमा भरेको छ ।

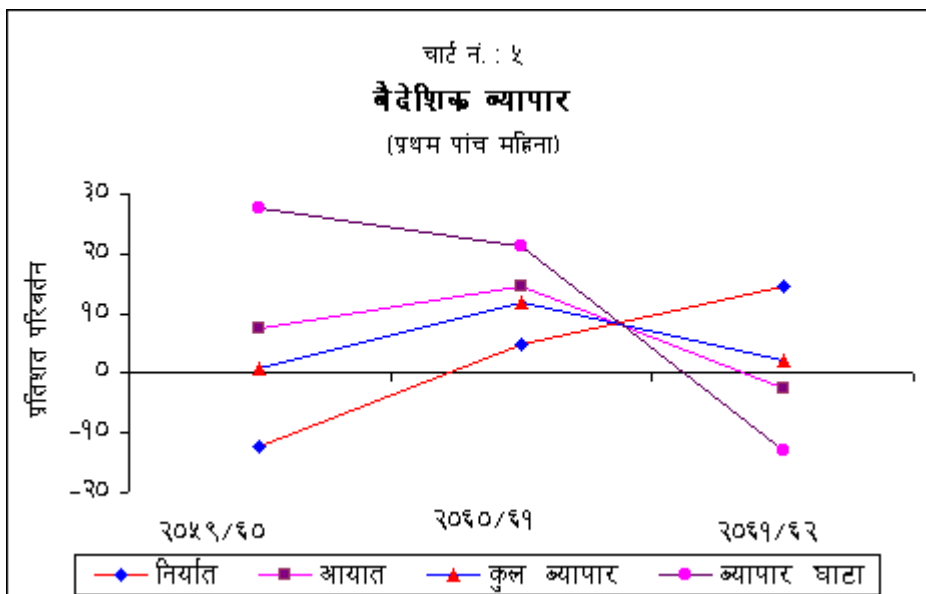
## वैदेशिक व्यापार

१८. आर्थिक वर्ष २०६१/६२ को प्रथम पाँच महिनासम्ममा, भन्सारबाट प्राप्त तथ्याङ्क अनुसार, कुल निर्यात १४.४ प्रतिशतले वृद्धि भई रु. २३ अर्ब ३८ करोड पुगेको छ । गत वर्षको सोही अवधिमा कुल निर्यात ५.० प्रतिशतले वृद्धि भएको थियो । गत वर्ष १०.९ प्रतिशतले वृद्धि भएको भारततर्फको निर्यात यस वर्ष ३१.६ प्रतिशतले वृद्धि भई रु. १५ अर्ब २ करोड पुगेको छ । अन्य मुलुकतर्फको निर्यात भने यस वर्ष ७.४ प्रतिशतले घटी रु. ८ अर्ब ३६ करोडमा सीमित रहेको छ । यस वर्ष भारततर्फ निर्यात गरिएको प्रमुख वस्तुहरूमध्ये दाल, अलैची, वनस्पति घ्यू, चिया, पोलिष्टर धागो, जुटका सामान, आल्मुनीयम सेक्सन, तामाको तार तथा डण्डी, रसायन, जुस, गाइवस्तुको दाना, जुत्ता चप्पल, कपडा, खोटो, खयर, फापर आदिको निर्यातमा वृद्धि भएको छ भने दन्तमन्जन, अदुवा, ढुटोको तेल, जि.आई. पाइप, एम.एस. पाइप, तयारी पोशाक जस्ता वस्तुहरूको निर्यात घटेको छ । यसैगरी अन्य मुलुकतर्फ ऊनी गलैचा, पश्मीना, गर-गहना र अलैचीको निर्यात बढे तापनि दाल, चिया, प्रशोधित छाला, नेपाली कागज तथा कागजका सामान तथा तयारी पोशाकको निर्यात घटेको छ ।

१९. गत वर्ष १४.७ प्रतिशतले वृद्धि भएको कुल आयात यस वर्ष २.७ प्रतिशतले घटी रु. ५२ अर्ब ९० करोडमा सीमित रहेको छ । गत वर्ष १५.४ प्रतिशतले वृद्धि भएको भारतबाट भएको आयात यस वर्ष ९.० प्रतिशतले वृद्धि भएको छ । अन्य मुलुकबाट भएको आयात भने गत वर्ष १३.७ प्रतिशतले वृद्धि भएकोमा यस वर्ष १७.६ प्रतिशतले घटेको छ । यस वर्ष भारतबाट मुख्यतया दाल, तरकारी तथा फलफूल, धागो, रसायन, यातायातका साधन तथा पूर्जाहरु, रासायनिक मल, पेट्रोलियम पदार्थ, औषधि, कोल्ड रोल्ड सिट, प्लाष्टिक दाना आदि वस्तुहरुको र अन्य मुलुकहरुबाट खाद्य तेल, सुपारी, टेलिभिजन, यातायातका साधन तथा पूर्जाहरु, दूरसंचारका उपकरण तथा पूर्जाहरु, अन्य यन्त्र तथा पूर्जाहरु, स्टीलको तार, कच्चा नरिबल तेल, तामाको तार तथा पाता आदी वस्तुहरुको आयात बढेको छ भने भारतबाट गहुँ, चामल, नून, हट रोल्ड सिट, एम एस विलेट, सिमेन्ट आदि र अन्य मुलुकहरुबाट धागो, कच्चा सोयाबिन तेल, कच्चा पाम तेल, प्लाष्टिक दाना, हवाईजहाजका पार्टपूर्जा, विद्युतीय सामान, कपडा आदिको आयातमा ह्रास आएको छ ।



२०. यस वर्ष कुल निर्यातमा वृद्धि तथा कुल आयातमा ह्रास आएको कारण कुल ब्यापार घाटा १३.० प्रतिशतले घटी रु. २९ अर्ब ५२ करोडमा सीमित रहेको छ । गत वर्ष ब्यापार घाटा २१.४ प्रतिशतले वृद्धि भएको थियो । कुल ब्यापार गत वर्ष ११.८ प्रतिशतले वृद्धि भएको तुलनामा यस वर्ष निर्यातमा वृद्धि भएको भए तापनि ठूलो आधार भएको आयातमा ह्रास आएको कारण २.० प्रतिशतको न्यून दरले बढेको छ । भारततर्फको निर्यात तथा आयात बढेको तर अन्य मुलुकतर्फको निर्यात तथा आयात दुवैमा ह्रास आएको कारण कुल ब्यापारमा भारतको अंश गत वर्षको ५५.९ प्रतिशतबाट वृद्धि भई यस वर्ष ६३.१ प्रतिशत पुगेको छ भने अन्य मुलुकतर्फको अंश सोही अनुसार ४४.१ प्रतिशतबाट ३६.९ प्रतिशतमा झरेको छ ।



२१. नेपालको कुल निर्यात/आयात अनुपात गत वर्ष ३७.६ प्रतिशत रहेकोमा यस वर्ष निर्यात बढेको तथा आयात घटेकोले यो अनुपात बढेर ४४.२ प्रतिशत पुगेको छ । भारततर्फको निर्यात/आयात अनुपात गत वर्ष ३७.५ प्रतिशत रहेकोमा यस वर्ष ४५.३ प्रतिशत पुगेको छ । अन्य मुलुकतर्फको अनुपात गत वर्ष ३७.७ प्रतिशत रहेकोमा यस वर्ष ४२.३ प्रतिशत पुगेको छ ।

## शोधनान्तर स्थिति

२२. शोधनान्तरको प्रथम चार महिनाको तथ्याङ्क अनुसार यस वर्ष गत वर्षको सोही अवधिको तुलनामा निर्यात बढेको तथा आयात घटेको कारण व्यापार घाटा १४.२ प्रतिशतले घटी रु. २२ अर्ब २८ करोडमा भरेको छ । गत वर्षको सोही अवधिमा व्यापार घाटा २४.२ प्रतिशतले बढेको थियो । आर्थिक वर्ष २०६१/६२ मा सेवातर्फ अन्यत्र नपरेको सरकारी आय ३२.५ प्रतिशतले वृद्धि भई रु. २ अर्ब २१ करोड पुगेको छ भने पर्यटन आय १७.४ प्रतिशतले घटी रु. ३ अर्ब ७१ करोड र अन्य सेवा आय १०.० प्रतिशतले ह्रास भई रु. २ अर्ब २० करोडमा भरेको छ । फलस्वरूप गत वर्ष १६.१ प्रतिशतले बढेको कुल सेवा आय यस वर्ष ५.६ प्रतिशतले घट्न गई रु. ८ अर्ब १३ करोड कायम भएको छ । सेवा क्षेत्रको भुक्तानीतर्फ पर्यटन खर्च २५.६ प्रतिशतले बढे तापनि यातायात खर्च र अन्य खर्च क्रमशः ८.६ प्रतिशत र २.८ प्रतिशतले घटेकोले कुल सेवा भुक्तानी २.६ प्रतिशतले मात्र वृद्धि भई रु. ६ अर्ब ८६ करोड पुगेको छ ।

२३. यस वर्षको प्रथम चार महिनामा आय शीर्षकतर्फको प्राप्त (Income Credit) ३१.० प्रतिशतले वृद्धि भई रु. १ अर्ब ८ करोड पुगेको छ । त्यस्तै, उक्त शीर्षकतर्फको भुक्तानी (Income Debit) १९.३ प्रतिशतले वृद्धि भई रु. १ अर्ब ८० करोड पुगेको छ । फलस्वरूप, वस्तु सेवा तथा आयतर्फको समग्र घाटा १२.१ प्रतिशतले घटी रु. २१ अर्ब ७३ करोडमा ओर्लेको छ । गत वर्ष यस्तो घाटा २४.० प्रतिशतले वृद्धि भएको थियो ।

२४. ट्रान्सफर आयतर्फ अनुदान गत वर्ष ५७.८ प्रतिशतको उच्च दरले वृद्धि भएको विपरित यस वर्ष १५.१ प्रतिशतले घटी रु. ६ अर्ब ९ करोडमा भरेको छ । निजी क्षेत्रको विप्रेषण (Workers' Remittances) गत वर्षको ११.० प्रतिशत वृद्धिको विपरित यस वर्ष १७.६ प्रतिशतले घटी रु. १९ अर्ब २४ करोडमा भरेको छ । यस वर्ष निवृत्तिभरण (Pension) आय ९४.९ प्रतिशतको उत्साहजनक दरले वृद्धि भई रु. ३ अर्ब ९१ करोड पुगेको छ भने अन्य शीर्षकमा रहेको भारतीय अन्तःशुल्क फिर्ता रकम २५.५ प्रतिशतले बढी रु. ६७ करोड पुगेको छ । ट्रान्सफर भुक्तानी ३५.७ प्रतिशतले वृद्धि भई रु. १ अर्ब १२ करोड पुगेको छ । गत वर्ष यस्तो भुक्तानी ४३.१ प्रतिशतले घटेको थियो ।

२५. यस वर्ष चालु खातामा रु. ७ अर्ब ६ करोडको बचत भएको छ । गत वर्षको सोही अवधिमा चालु खातामा रु. ७ अर्ब ५१ करोड बचत भएको थियो । पूँजीगत ट्रान्सफर यस वर्ष रु. ४७ करोड प्राप्त भएको छ । गत वर्ष पूँजीगत ट्रान्सफर रु. ७२ करोड प्राप्त भएको थियो ।

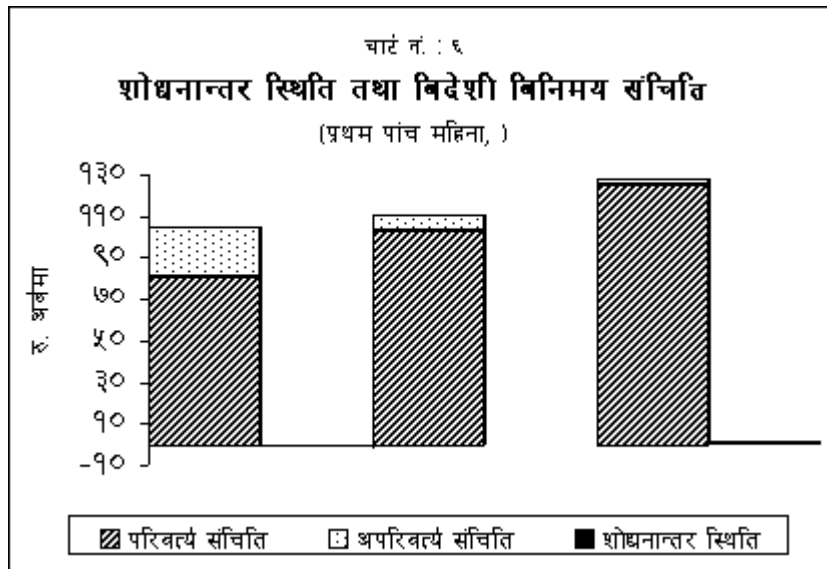
२६. वित्तीय खाता (Financial Account) तर्फ अन्य लगानी सम्पत्ति (Other Investment Assets) गत वर्ष रु. १७ अर्ब ७३ करोड थप भएकोमा यस वर्ष रु. ८ अर्ब ५० करोड थप भएको छ, जसमध्ये व्यापारिक ऋण रु. १ अर्ब ३१ करोडले बढेको छ । अन्य लगानी दायित्व (Other Investment Liabilities) गत वर्ष रु. ७ अर्ब २९ करोडले बढेकोमा यस वर्ष रु. १ अर्ब ७९ करोडले घटेको छ । यसमध्ये व्यापारिक ऋण (Trade Credit) रु. ६७ करोडले घटेको छ । सोही अवधिमा रु. ८२ करोड बराबरको सरकारी ऋण आप्रवाह भएको र साँवा भुक्तानी रु. २ अर्ब २७ करोड रहेको छ । फलस्वरूप, खूद सरकारी ऋण आप्रवाह रु. १ अर्ब ४५ करोडले नकारात्मक रहेको छ । यस वर्ष विदेशी मुद्रा तथा निक्षेप दायित्व रु. ३६ करोडले बढेको छ । सोही अनुरूप वित्तीय खाता रु. १० अर्ब २९ करोडले ऋणात्मक रहन गएको छ । चालु खातामा बचत तथा विविध पूँजी समेत बढेको कारण यस वर्षको प्रथम चार महिनामा रु. १ अर्ब ९५ करोडको शोधनान्तर बचत भएको छ । गत वर्षको यसै अवधिमा रु. ५९ करोडको शोधनान्तर घाटा भएको थियो । मौद्रिक तथ्याङ्क अनुसार आर्थिक वर्ष २०६०/६१ को प्रथम पाँच महिनामा रु. ११ करोड शोधनान्तर घाटा भएकोमा यस वर्षको सोही अवधिमा रु. १ अर्ब १८ करोडको शोधनान्तर बचत भएको छ ।

## विदेशी विनिमय संचिति

२७. कुल विदेशी विनिमय संचिति २०६० मंसिर मसान्तमा ५.७ प्रतिशतले वृद्धि भएको तुलनामा २०६१ मंसिर मसान्तमा १६.० प्रतिशतले वृद्धि भई रु. १ खर्ब २८ अर्ब १६ करोड पुगेको छ । अमेरिकी डलरमा कुल विदेशी विनिमय संचिति २०६१ आषाढको तुलनामा २०६१ मंसिरमा २.१ प्रतिशतले वृद्धि भएको छ । २०६१ आषाढमा नेपाली रुपैयाको अमेरिकी डलरसंगको विनिमय दर रु. ७३.१४ रहेकोमा पछिल्ला दिनहरूमा नेपाली रुपैया मजबुत हुदै गई २०६१ मंसिर मसान्तमा सो दर रु. ७१.४९ कायम भएबाट २०६१ आषाढको तुलनामा २०६१ मंसिर मसान्तमा नेपाली रुपैयामा कुल



विदेशी विनिमय संचिति घट्न गएको छ । अन्य मुलुकतर्फको आयात उच्च दरले घटेको तथा बैकिङ्ग प्रणालीबाट आउने विप्रेषण रकम बढेको कारण आर्थिक वर्ष २०६१/६२ को प्रथम पाँच महिनामा परिवर्त्य संचिति बढेको हो । यस अवधिमा भारतबाट आउने विप्रेषण तथा खुद सेवा आय घटेकोले अपरिवर्त्य संचिति ५४.९ प्रतिशतले घटेको छ । गत वर्ष परिवर्त्य संचिति २७.२ प्रतिशतले वृद्धि भएको थियो भने अपरिवर्त्य संचिति ६८.४ प्रतिशतले ह्रास भएको थियो । विद्यमान कुल संचितिमा परिवर्त्य संचितिको अंश ९७.४ प्रतिशत र अपरिवर्त्य संचितिको अंश २.६ प्रतिशत रहेको छ । आर्थिक वर्ष २०६०/६१ को पाँचौँ महिनामा यस्तो अंश क्रमशः ९३.३ प्रतिशत र ६.७ प्रतिशत रहेको थियो । यस वर्षको प्रथम पाँच महिनासम्मको आयातलाई आधार मान्दा विदेशी विनिमय संचितिको विद्यमान स्तरले १२.१ महिनाको वस्तु आयात र १०.५ महिनाको वस्तु तथा सेवा आयात धान्न पर्याप्त छ ।



\*\*\*\*\*