



नेपाल राष्ट्र बैंक

अनुसन्धान विभाग

देशको वर्तमान आर्थिक तथा वित्तीय स्थिति

(आर्थिक वर्ष २०७२/७३ को एघार महिनाको तथ्याङ्कमा आधारित)

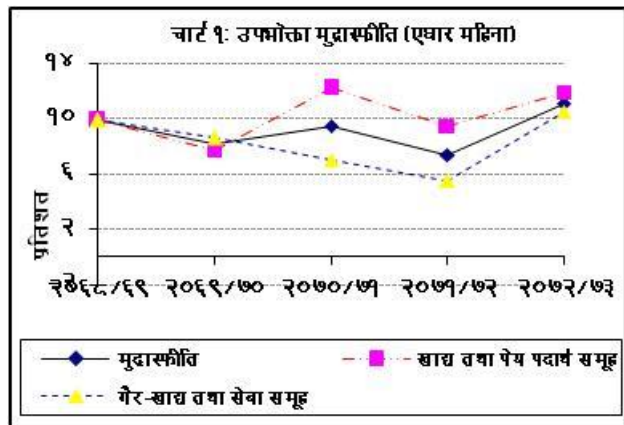
आर्थिक परिदृश्य

- जल तथा मौसम विज्ञान विभागले देशका विभिन्न स्थानहरूमा मापन गरेको रेकर्ड अनुसार जेठ महिनाको अन्तमा मनसुन सक्रिय भई त्यस यताका दिनहरूमा देशका धेरैजसो भागमा औसत वर्षा भएको देखिन्छ । विभागबाट हालसम्म संकलित तथ्याङ्कको आधारमा मौसम अनुकूल रहने देखिएकोले वर्षे बालीहरूको उत्पादनमा सकारात्मक प्रभाव पर्ने अनुमान गरिएको छ ।
- मुलुकको दक्षिणी सीमाका व्यापार नाकाहरूमा भएको अवरोध सामान्यीकरण भएसँगै सरकारी एवम् निजी क्षेत्रमा पुनरनिर्माण सम्बन्धी गतिविधिहरू बढेका छन् । पछिल्ला महिनाहरूमा सुधार हुँदै आएको सरकारको पुँजीगत खर्च र बैंक तथा वित्तीय संस्थाहरूबाट प्रवाहित कर्जाले सोही तथ्यलाई इङ्गित गर्दछ ।
- बैंक तथा वित्तीय संस्थाहरूबाट निजी क्षेत्रतर्फ प्रवाहित कुल कर्जा २०७२ जेठ मसान्तको तुलनामा २०७३ जेठ मसान्तसम्ममा २०.९ प्रतिशतले वृद्धि भएकोले निजी क्षेत्र क्रमशः चलायमान हुँदै गएको देखिन्छ ।
- वर्षातको शुरुवातसँगै विद्युत आपूर्ति वृद्धि भएको छ भने समीक्षा अवधिमा बन्द हडतालको अवस्था समेत नरहेको कारण औद्योगिक क्षेत्रको क्षमता उपयोगमा सुधार आउने अनुमान छ ।
- होटल एशोसियसन अफ नेपालका अनुसार पर्यटन क्षेत्रमा अफ-सिजन शुरु भएकाले हाल होटलहरूको बेड अकुपेन्सी दर ४५ प्रतिशतको हाराहारीमा मात्र रहेको छ । साथै, वर्षात् एवम् खेतिपातीको मुख्य समय भएकोले आन्तरिक पर्यटनमा समेत केही कमी आउने देखिन्छ । तथापि, २०७३ साउनको दोस्रो हप्तादेखि भने वाह्य पर्यटक आगमनमा क्रमशः बढोत्तरी हुँदै जाने अनुमान छ ।

मुद्रास्फीति र तलब तथा ज्यालादर

उपभोक्ता मुद्रास्फीति

- २०७३ जेठ महिनामा वार्षिक विन्दुगत उपभोक्ता मुद्रास्फीति ११.१ प्रतिशत पुगेको छ । अघिल्लो वर्षको सोही अवधिमा यस्तो मुद्रास्फीति ७.४ प्रतिशत रहेको थियो । खाद्य तथा पेय पदार्थ दुवै समूहको मूल्य वृद्धि दोहोरो अंकमा रहेकोले समीक्षा अवधिमा मुद्रास्फीति दर उच्च रहन गएको हो । समीक्षा अवधिमा खाद्य तथा पेय



पदार्थ समूहको सूचकाङ्क ११.९ प्रतिशतले र गैर-खाद्य तथा सेवा समूहको मूल्य सूचकाङ्क १०.५ प्रतिशतले बढेको छ ।

७. समीक्षा अवधिमा तरकारी, दलहन तथा गेडागुडी, मदिराजन्य पेय पदार्थ, लत्ता कपडा तथा जुत्ता समूहको मूल्य सूचकाङ्क वृद्धिदर उच्च रहेकाले वार्षिक विन्दुगत उपभोक्ता मुद्रास्फीतिमा थप चाप पर्न गएको हो ।
८. समीक्षा अवधिमा तरकारीको मूल्य २९.४ प्रतिशत र दलहन तथा गेडागुडीको मूल्य २१.५ प्रतिशतले बढेकोले खाद्य समूहको मुद्रास्फीति दर दोहोरो अंकमा पुगेको हो । त्यसैगरी, लत्ता कपडा तथा जुत्ता, घरायसी सामान तथा सेवा र मदिराजन्य पेय पदार्थको मूल्यमा क्रमशः १७ प्रतिशत, १६.४ प्रतिशत र १५.९ प्रतिशतले वृद्धि भएकोले गैर खाद्य समूहको मुद्रास्फीति दर दोहोरो अंकमा पुगेको हो ।
९. क्षेत्रगत आधारमा विश्लेषण गर्दा समीक्षा अवधिमा उपभोक्ता मुद्रास्फीति काठमाडौं उपत्यकामा १३ प्रतिशत, पहाडमा १२ प्रतिशत, हिमालमा १०.२ प्रतिशत र तराईमा ९.५ प्रतिशत रहेको छ । अधिल्लो वर्षको सोही अवधिमा मूल्य वृद्धिदर काठमाडौं उपत्यकामा ७.८ प्रतिशत, पहाडमा ८ प्रतिशत र तराईमा ६.७ प्रतिशत रहेको थियो ।

नेपाल र भारतबीचको उपभोक्ता मुद्रास्फीति अन्तर

१०. २०७३ को जेठ महिनामा भारतको वार्षिक विन्दुगत उपभोक्ता मुद्रास्फीति ५.८ प्रतिशत रहेको तुलनामा नेपालको मुद्रास्फीति निरन्तर उच्च रहँदै ११.१ प्रतिशत पुगेको छ । समीक्षा अवधिमा यी दुई मुलुकबीचको उपभोक्ता मुद्रास्फीति अन्तर ५.३ प्रतिशत रहेको छ । अधिल्लो वर्षको सोही अवधिमा नेपाल तथा भारतमा यस्तो मुद्रास्फीति क्रमशः ७.४ प्रतिशत र ५.४ प्रतिशत रहेकोले दुई मुलुकबीचको उपभोक्ता मुद्रास्फीति अन्तर २ प्रतिशत रहेको थियो ।

थोक मुद्रास्फीति

११. आर्थिक वर्ष २०७२/७३ को जेठ महिनामा वार्षिक विन्दुगत थोक मुद्रास्फीति दर ६.४ प्रतिशत रहेको छ । अधिल्लो वर्षको सोही अवधिमा यस्तो मुद्रास्फीति ५.४ प्रतिशत रहेको थियो । समीक्षा अवधिमा थोक मूल्यअन्तर्गत कृषिजन्य वस्तुहरूको मूल्य सूचकाङ्क १०.२ प्रतिशतले र स्वदेशमा उत्पादित वस्तुहरूको मूल्य सूचकाङ्क ६.४ प्रतिशतले वृद्धि भएको छ, भने आयातीत वस्तुहरूको मूल्य सूचकाङ्क १.९ प्रतिशतले घटेको छ । अधिल्लो वर्षको सोही अवधिमा कृषिजन्य वस्तुहरूको मूल्य सूचकाङ्क ९.४ प्रतिशतले र स्वदेशमा उत्पादित वस्तुहरूको मूल्य सूचकाङ्क ४.५ प्रतिशतले वृद्धि भएको थियो भने आयातीत वस्तुहरूको मूल्य सूचकाङ्क २.२ प्रतिशतले घटेको थियो ।

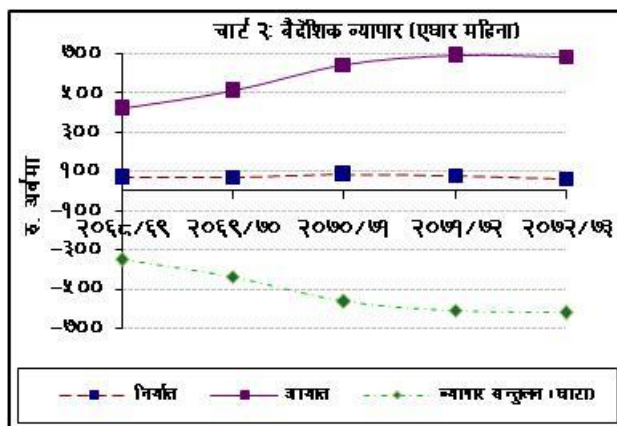
राष्ट्रिय तलब तथा ज्यालादर सूचकाङ्क

१२. समीक्षा अवधिमा वार्षिक विन्दुगत राष्ट्रिय तलब तथा ज्यालादर सूचकाङ्क ५ प्रतिशतले वृद्धि भएको छ । अधिल्लो वर्षको सोही अवधिमा उक्त सूचकाङ्क ७.५ प्रतिशतले वृद्धि भएको थियो । समीक्षा अवधिमा तलब सूचकाङ्कमा ०.८ प्रतिशत र ज्यालादर सूचकाङ्कमा ६ प्रतिशतले वृद्धि भएको छ । तलबअन्तर्गत बैंक तथा वित्तीय संस्था, शिक्षा र सार्वजनिक संस्थान उप-समूहहरूको तलब सूचकाङ्क क्रमशः २.३ प्रतिशत, १.५ प्रतिशत र ०.७ प्रतिशतले वृद्धि भएको छ । त्यस्तै, ज्यालादर अन्तर्गत निर्माण मजदुर, कृषि मजदुर र औद्योगिक मजदुरको ज्यालादर सूचकाङ्क क्रमशः ११.१ प्रतिशत, ५.७ प्रतिशत र ५ प्रतिशतले वृद्धि भएको छ ।

बाह्य क्षेत्र

वैदेशिक व्यापार

१३. आर्थिक वर्ष २०७२/७३ को एघार महिनामा कुल वस्तु निर्यात २०.१ प्रतिशतले ह्रास आई रु. ६२ अर्ब १६ करोडमा सीमित भएको छ । अघिल्लो वर्षको सोही अवधिमा यस्तो निर्यातमा ४.८ प्रतिशतले ह्रास आएको थियो । समीक्षा अवधिमा भारततर्फ ३१.८ प्रतिशत र चीनतर्फ ३०.४ प्रतिशतले गिरावट आएको निर्यात अन्य मुलुकतर्फ भने ४.९ प्रतिशतले बढेको छ ।



१४. वस्तुगत आधारमा समीक्षा अवधिमा मुख्यतया ऊनी गलैँचा, अलैँची, पश्मिना, तयारी पोशाक, चिया लगायतका वस्तुहरूको निर्यात बढेको छ भने जिङ्ग शीट, जि.आई.पाइप, पोलिष्टर यार्न, लक्ताकपडा, जुस लगायतका वस्तुहरूको निर्यात घटेको छ ।

१५. समीक्षा अवधिमा कुल वस्तु आयात ०.९ प्रतिशतले घटेर रु. ६८४ अर्ब ७५ करोड पुगेको छ । अघिल्लो वर्षको सोही अवधिमा यस्तो आयात ७ प्रतिशतले वृद्धि भएको थियो । समीक्षा अवधिमा पेट्रोलियम पदार्थको आयात उच्च दरले घटेकोले कुल वस्तु आयात घट्न गएको हो । पेट्रोलियम पदार्थ बाहेकको आयात भने ६.२ प्रतिशतले बढेको छ । समीक्षा अवधिमा चीनबाट भएको आयात १२.४ प्रतिशतले बढेको छ भने भारत र अन्य मुलुकबाट भएको आयात क्रमशः ३.८ प्रतिशत र ०.४ प्रतिशतले घटेको छ ।

१६. समीक्षा अवधिमा वस्तुगत आधारमा मुख्यतया यातायातका साधन तथा पार्टपुर्जा, सुन, चामल, औषधि, एम.एस. वायर, लगायतका वस्तुहरूको आयात बढेको छ भने पेट्रोलियम पदार्थ, चाँदी, हवाईजहाजका पार्टपुर्जा, सुपारी लगायतका वस्तुहरूको आयात घटेको छ ।

१७. भन्सार नाकाका आधारमा त्रिभुवन अन्तर्राष्ट्रिय विमानस्थल भन्सार नाका र सुर्खवा बन्दरगाह भन्सार नाका, वीरगञ्जबाट भएको निर्यातमा वृद्धि भए तापनि अन्य भन्सार नाकाहरूबाट भएको निर्यातमा कमी आएको छ । त्यसैगरी, आयाततर्फ समीक्षा अवधिमा मुलुकको प्रमुख व्यापारिक नाका वीरगञ्ज भन्सार नाकाबाट हुने आयातमा कमी आएको छ भने अन्य नाकाबाट भएको आयातमा वृद्धि भएको छ ।

१८. समीक्षा अवधिमा कुल वस्तु व्यापार घाटा १.६ प्रतिशतले बढी रु. ६२२ अर्ब ६० करोड पुगेको छ । अघिल्लो वर्षको सोही अवधिमा यस्तो व्यापार घाटा ८.७ प्रतिशतले बढेको थियो । समीक्षा अवधिमा निर्यात-आयात अनुपात ९.१ प्रतिशत रहेको छ । अघिल्लो वर्षको सोही अवधिमा यस्तो अनुपात ११.३ प्रतिशत रहेको थियो ।

निर्यात आयात मूल्य सूचकाङ्क

१९. आर्थिक वर्ष २०७२/७३ को एघारौँ महिनामा भन्सार तथ्याङ्कमा आधारित निर्यातको एकाइ मूल्य सूचकाङ्क (Unit Value Index) वार्षिक बिन्दुगत आधारमा २०.८ प्रतिशतले वृद्धि भएको तर आयात मूल्य

सूचकाङ्कमा ४ प्रतिशतले कमी आएकोले व्यापारको सर्त (Terms of Trade) मा २५.८ प्रतिशतले सुधार भएको छ । अघिल्लो वर्षको सोही महिनामा यस्तो अनुपात १५.८ प्रतिशतले बढेको थियो । गलैचा, सुपारी, दालको निर्यात मूल्यमा वृद्धि भएको कारण निर्यात मूल्य सूचकाङ्कमा वृद्धि भएको हो भने पेट्रोलियम पदार्थहरूको आयातित मूल्यमा कमी आएको कारण आयात मूल्य सूचकाङ्कमा कमी आएको हो ।

सेवा

२०. समीक्षा अवधिमा कुल सेवा आयमा ६.४ प्रतिशतले कमी आएको र कुल सेवा खर्च ५.६ प्रतिशतले वृद्धि भएको कारण खुद सेवा आय बचत ६१.१ प्रतिशतले घटेर रु. ९ अर्ब ४५ करोडमा खुम्चिएको छ । अघिल्लो वर्षको सोही अवधिमा खुद सेवा आय रु. २४ अर्ब ३२ करोडले बचतमा रहेको थियो ।

विप्रेषण आप्रवाह

२१. समीक्षा अवधिमा विप्रेषण आप्रवाह ८.६ प्रतिशतले वृद्धि भई रु. ५९८ अर्ब ९५ करोड पुगेको छ । अघिल्लो वर्षको सोही अवधिमा विप्रेषण आप्रवाह १२.४ प्रतिशतले वृद्धि भएको थियो । विप्रेषण आप्रवाहमा भएको वृद्धिका कारण खुद ट्रान्सफर आय १०.१ प्रतिशतले वृद्धि भई रु. ६९५ अर्ब ३० करोड पुगेको छ । अघिल्लो वर्षको सोही अवधिमा यस्तो आय १०.४ प्रतिशतले बढेको थियो ।

बक्स १: वैदेशिक रोजगारीका लागि श्रम स्वीकृति लिएका नेपाली कामदारहरूको संख्या*			
महिना/वर्ष	२०७०/७१	२०७१/७२	२०७२/७३
साउन	४५९३७	४२३०९	३७७५६
भदौ	२४२१४	५१५५१	४०२७५
असोज	३१९५९	३५५५०	३५४८४
कात्तिक	३१९४९	४३२१३	२३०६१
मंसिर	४१६३४	५३३५४	३८३५०
पुस	५००३२	४५३६२	३५३८९
माघ	३७२८५	४८९४१	३४२१९
फागुन	४८५५२	४४४६०	३५७०१
चैत	४५८५४	५२२१०	३९६१५
वैशाख	५४१७३	३९३७५	३६७७८
जेठ	५४९२६	३७९६२	३७६८७
असार	६१७१७	२६६००	-
कुल	५२८२३२	५१२८८७	३८६३१५
प्रतिशत परिवर्तन (पहिलो एघार महिना)	१५.७	४.२	-२०.६
* अन्तिम श्रम स्वीकृतिमा आधारित । स्रोत: वैदेशिक रोजगार विभाग ।			

२२. विप्रेषण आप्रवाहलाई प्रत्यक्ष प्रभाव पार्ने वैदेशिक रोजगारीमा जाने नेपालीहरूको सङ्ख्यामा भने कमी आएको छ । अन्तिम श्रम स्वीकृतिका आधारमा वैदेशिक रोजगारीमा जाने नेपालीको सङ्ख्या आर्थिक वर्ष २०७२/७३ को एघार महिनामा गत वर्षको सोही अवधिको तुलनामा २०.६ प्रतिशतले घटेको छ । अघिल्लो वर्षको सोही अवधिमा यस्तो सङ्ख्या ४.२ प्रतिशतले बढेको थियो ।

चालू खाता एवम् शोधनान्तर स्थिति

२३. अघिल्लो वर्षको पहिलो एघार महिनामा रु. ९५ अर्ब २९ करोडले बचतमा रहेको चालू खाता समीक्षा अवधिमा रु. १३० अर्ब ८ करोडले बचतमा रहेको छ । त्यसैगरी, अघिल्लो वर्षको पहिलो एघार महिनामा रु. १२७ अर्ब २० करोडले बचतमा रहेको समग्र शोधनान्तर बचत समीक्षा अवधिमा रु. १७१ अर्ब १५ करोडले बचतमा रहेको छ ।

२४. समीक्षा अवधिमा पुँजीगत ट्रान्सफर रु. १२ अर्ब २५ करोड र प्रत्यक्ष वैदेशिक लगानी आप्रवाह रु. ४ अर्ब ८० करोड रहेको छ । अघिल्लो वर्षको सोही अवधिमा पुँजीगत ट्रान्सफर रु. ११ अर्ब ८९ करोड र प्रत्यक्ष वैदेशिक लगानी रु. ३ अर्ब ७० करोड रहेको थियो ।

२५. नेपाल राष्ट्र बैंकबाट लिइएको स्वीकृतिका आधारमा समीक्षा अवधिमा प्रत्यक्ष वैदेशिक लगानीमा रु. ६ अर्ब २५ करोड लाभांश भुक्तानी भएको छ । गत आर्थिक वर्षमा प्रत्यक्ष वैदेशिक लगानीको लाभांश स्वरूप रु. ७ अर्ब २१ करोड भुक्तानी भएको थियो ।

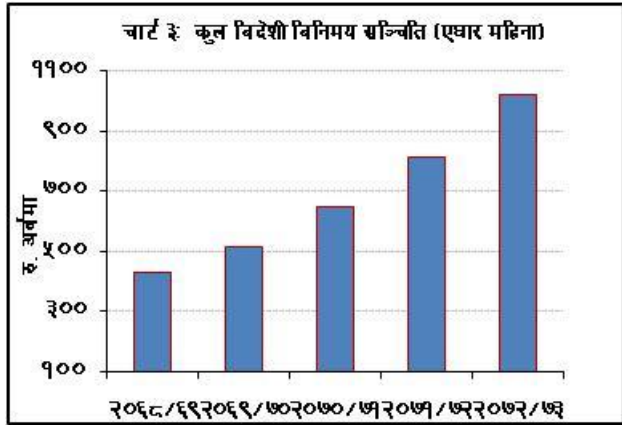
बक्स २: प्रत्यक्ष वैदेशिक लगानीमा लाभांश भुक्तानीको स्थिति* (रु. करोडमा)

क्षेत्र	२०७१/७२ वार्षिक	२०७२/७३ को जेठसम्म
वित्तीय क्षेत्र	१७९.४४	१.४८
सञ्चार क्षेत्र	०.४०	१६९.२८
जलविद्युत क्षेत्र	२८७.४५	३१५.४३
औद्योगिक क्षेत्र	२२९.९२	१३८.७८
सेवा क्षेत्र	२३.८६	०.४१
जम्मा	७२१.०७	६२५.३८

* नेपाल राष्ट्र बैंकबाट लाभांश लैजानका लागि प्रदान गरिएको स्वीकृतिका आधारमा ।

विदेशी विनिमय सञ्चिति

२६. कुल विदेशी विनिमय सञ्चिति २०७२ असार मसान्तको रु. ८२४ अर्ब ६ करोडबाट २४ प्रतिशतले वृद्धि भई २०७३ जेठ मसान्तमा रु. १०२१ अर्ब ७४ करोड पुगेको छ । कुल विदेशी विनिमय सञ्चितिमध्ये नेपाल राष्ट्र बैंकमा रहेको सञ्चिति २०७२ असार मसान्तको तुलनामा २०७३ जेठ मसान्तमा २३.६ प्रतिशतले वृद्धि भई रु. ८६९ अर्ब ३२ करोड पुगेको छ । त्यसैगरी बैंक तथा वित्तीय संस्थाहरू (नेपाल राष्ट्र बैंक बाहेक) सँग रहेको विदेशी विनिमय सञ्चिति २६ प्रतिशतले वृद्धि भई रु. १५२ अर्ब ४२ करोड पुगेको छ । कुल सञ्चितिमा भारतीय मुद्रा सञ्चितिको अंश २१.९ प्रतिशत रहेको छ ।



सञ्चिति पर्याप्तता सूचकहरू

२७. आर्थिक वर्ष २०७२/७३ को एघार महिनाको आयातलाई आधार मान्दा बैकिङ्ग क्षेत्रसँग रहेको विदेशी विनिमय सञ्चितिले १६.८ महिनाको वस्तु आयात र १४.३ महिनाको वस्तु तथा सेवा आयात धान्न पर्याप्त रहने देखिन्छ । समीक्षा अवधिमा विदेशी विनिमय सञ्चितिको कुल गार्हस्थ्य उत्पादन, कुल आयात र विस्तृत मुद्राप्रदायसँगका अनुपातहरू क्रमशः ४५.४ प्रतिशत, ११९ प्रतिशत र ४७.७ प्रतिशत रहेका छन् । २०७२ असार मसान्तमा यस्ता अनुपातहरू क्रमशः ३८.९ प्रतिशत, ९३.३ प्रतिशत र ४३.९ प्रतिशत रहेका थिए ।

अन्तर्राष्ट्रिय बजारमा कच्चा पेट्रोलियम एवम् सुनको मूल्य स्थिति तथा विनिमय दर प्रवृत्ति

२८. अन्तर्राष्ट्रिय बजारमा कच्चा पेट्रोलियम (Crude Oil Brent) को मूल्य २०७२ जेठ मसान्तमा प्रति ब्यारल अमेरिकी डलर ६०.९९ रहेकोमा २०७३ जेठ मसान्तमा २१.५ प्रतिशतले ह्रास आई प्रति ब्यारल अमेरिकी डलर ४७.८८ कायम भएको छ । त्यसैगरी, सुनको मूल्य २०७२ जेठ मसान्तमा प्रति आउन्स

अमेरिकी डलर ११८१.४० रहेकोमा २०७३ जेठ मसान्तमा ९ प्रतिशतले वृद्धि भई प्रति आउन्स अमेरिकी डलर १२८७.१५ पुगेको छ ।

२९. २०७२ असार मसान्तको तुलनामा २०७३ जेठ मसान्तमा नेपाली रुपैयाँ अमेरिकी डलरसँग ५.५ प्रतिशतले अवमूल्यन भएको छ । अघिल्लो वर्षको सोही अवधिमा नेपाली रुपैयाँ अमेरिकी डलरसँग ६.२ प्रतिशतले अवमूल्यन भएको थियो । २०७३ जेठ मसान्तमा अमेरिकी डलर एकको खरिद विनिमय दर रु. १०७.०८ पुगेको छ । २०७२ असार मसान्तमा उक्त विनिमय दर रु. १०१.१४ रहेको थियो ।

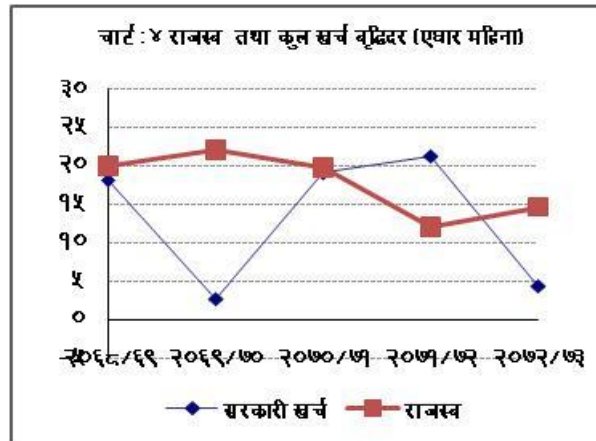
सरकारी वित्त स्थिति*

बजेट घाटा/बचत

३०. आर्थिक वर्ष २०७२/७३ को एघार महिनामा नगद प्रवाहमा आधारित नेपाल सरकारको बजेट रु. ५९ अर्ब ९९ करोडले बचतमा रहेको छ । अघिल्लो वर्षको सोही अवधिमा यस्तो बचत रु. ३१ अर्ब ९८ करोड रहेको थियो ।

सरकारी खर्च

३१. समीक्षा अवधिमा नगद प्रवाहमा आधारित कुल सरकारी खर्च ४.४ प्रतिशतले बढी रु. ३८८ अर्ब ३१ करोड पुगेको छ । यो रकम बजेट अनुमान रु. ८१९ अर्ब ४७ करोडको ४७.४ प्रतिशत हुन आउँछ । अघिल्लो वर्षको सोही अवधिमा सरकारी खर्च २१.३ प्रतिशतले वृद्धि भई रु. ३७१ अर्ब ९९ करोड पुगेको थियो । चालू तथा पुँजीगत दुवै खर्चको वृद्धिदर घटेको तथा वित्तीय व्यवस्था अन्तर्गतको खर्चको वृद्धिदर ऋणात्मक भएको कारण कुल खर्चको वृद्धिदर घट्न गएको हो ।



३२. समीक्षा अवधिमा चालू खर्च ५.९ प्रतिशतले वृद्धि भई रु. २७६ अर्ब २३ करोड पुगेको छ । अघिल्लो वर्षको सोही अवधिमा यस्तो खर्च ८.५ प्रतिशतले वृद्धि भएको थियो । समीक्षा अवधिमा पुँजीगत खर्चमा २०.९ प्रतिशतले वृद्धि भई रु. ५५ अर्ब ७६ करोड पुगेको छ । अघिल्लो वर्षको

वक्स ३ बजेटको प्रगती			
शीर्षक	बजेट अनुमान	एघार महिनाको प्रगति	
	(रु. करोडमा)	रु. करोडमा	बजेट अनुमानको प्रतिशतमा
कुल खर्च	८१९४६.९	३८८३०.६	४७.४
चालू खर्च	४८४२६.६	२७६२३.०	५७.०
पुँजीगत खर्च	२०८८७.७	५५७५.६	२६.७
वित्तीय व्यवस्था खर्च	१२६३२.५	५६३२.०	४४.६
राजस्व	४७५०१.२	३९६०२.०	८३.४

* नेपाल राष्ट्र बैंकका ८ वटा कार्यालयहरू, सरकारी कारोबार गर्ने राष्ट्रिय वाणिज्य बैंकका ६९ वटा शाखाहरू, नेपाल बैंक लिमिटेडका ४९ वटा शाखाहरू, कृषि विकास बैंक लिमिटेडका २२ वटा शाखाहरू मध्ये १९ वटा शाखाहरू, एभरेष्ट बैंक लिमिटेडका ९ वटा शाखाहरू, ग्लोबल आईएमई बैंक लिमिटेडका ४ वटा शाखाहरू र नेपाल बंगलादेश बैंक लिमिटेड, एनएमबी बैंक लिमिटेड र बैंक अफ काठमाडौंको १/१ शाखा र जिल्लास्थित ७९ वटै कोष तथा लेखा नियन्त्रण कार्यालयहरू र भुक्तानी केन्द्रहरूबाट प्राप्त विवरणको आधारमा तयार गरिएको ।

सोही अवधिमा पुँजीगत खर्च २६.८ प्रतिशतले वृद्धि भएको थियो । समीक्षा अवधिमा भएको पुँजीगत खर्च बजेट अनुमान रु. २०८ अर्ब ८८ करोडको २६.७ प्रतिशत मात्र हुन आउँछ ।

सरकारी राजस्व

३३. समीक्षा अवधिमा नेपाल सरकारको राजस्व सङ्कलन १४.७ प्रतिशतले वृद्धि भई रु. ३९६ अर्ब २ करोडमा पुगेको छ । अघिल्लो वर्षको सोही अवधिमा यस्तो राजस्व १२.१ प्रतिशतले वृद्धि भएको थियो । समीक्षा अवधिमा आयकर तथा अन्तशुल्कको वृद्धिदर उच्च रहेकोले कुल राजस्व संकलनको वृद्धिदर बढ्न गएको हो ।

सार्वजनिक ऋण तथा सरकारको नगद मौज्जात

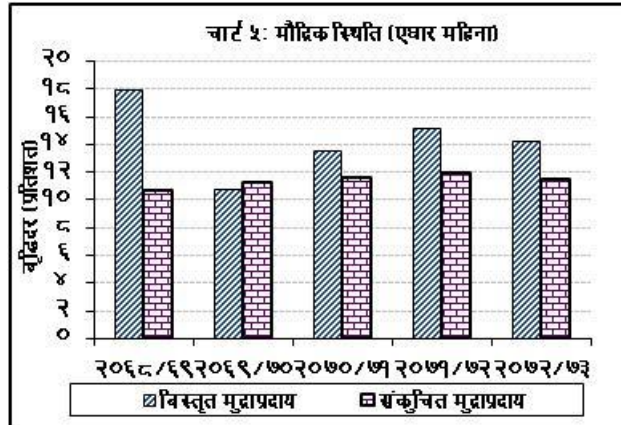
३४. समीक्षा अवधिमा नेपाल सरकारले रु. ८७ अर्ब ६६ करोड बराबर आन्तरिक ऋण परिचालन गरेको छ भने यस अवधिमा रु. २६ अर्ब ३० करोड बराबरको आन्तरिक ऋणको भुक्तानी गरेको छ । फलस्वरूप, नेपाल सरकारको तिर्न बाँकी आन्तरिक ऋण २०७२ असार मसान्तमा रु. १९६ अर्ब ७९ करोड रहेकोमा २०७३ जेठ मसान्तमा रु. २५८ अर्ब १५ करोड पुगेको छ । स्रोत परिचालनको तुलनामा सरकारी खर्च न्यून भएकोले २०७३ जेठ मसान्तमा नेपाल सरकारको नेपाल राष्ट्र बैंकमा रु. २१७ अर्ब ४७ करोड नगद मौज्जात कायम रहेको छ ।

मौद्रिक तथा वित्तीय स्थिति

मुद्राप्रदाय

३५. समीक्षा अवधिमा विस्तृत मुद्राप्रदाय १४.२ प्रतिशतले बढेको छ । अघिल्लो वर्षको सोही अवधिमा उक्त मुद्राप्रदाय १५.१ प्रतिशतले बढेको थियो । वार्षिक बिन्दुगत आधारमा २०७३ जेठ मसान्तमा विस्तृत मुद्राप्रदाय १९ प्रतिशतले बढेको छ ।

३६. समीक्षा अवधिमा खुद वैदेशिक सम्पत्ति (विदेशी विनिमय मूल्याङ्कन नाफा/नोक्सान समायोजित) रु. १७१ अर्ब १५ करोडले बढेको छ । अघिल्लो वर्षको सोही अवधिमा उक्त सम्पत्ति रु. १२७ अर्ब २० करोडले बढेको थियो ।



३७. समीक्षा अवधिमा सञ्चित मुद्रा ०.१ प्रतिशतले घटेको छ । अघिल्लो वर्षको सोही अवधिमा यस्तो मुद्रा १५.६ प्रतिशतले बढेको थियो । वार्षिक बिन्दुगत आधारमा २०७३ जेठ मसान्तमा उक्त मुद्रा ३.५ प्रतिशतले बढेको छ ।

कुल आन्तरिक कर्जा

३८. समीक्षा अवधिमा कुल आन्तरिक कर्जा ८.९ प्रतिशतले बढेको छ । अघिल्लो वर्षको सोही अवधिमा उक्त कर्जा १०.६ प्रतिशतले बढेको थियो । समीक्षा अवधिमा यस बैंकमा रहेको नेपाल सरकारको निक्षेप

बढेकोले कुल आन्तरिक कर्जाको वृद्धिदरमा केही कमी आएको हो । वार्षिक बिन्दुगत आधारमा २०७३ जेठ मसान्तमा यस्तो कर्जा १४.४ प्रतिशतले बढेको छ ।

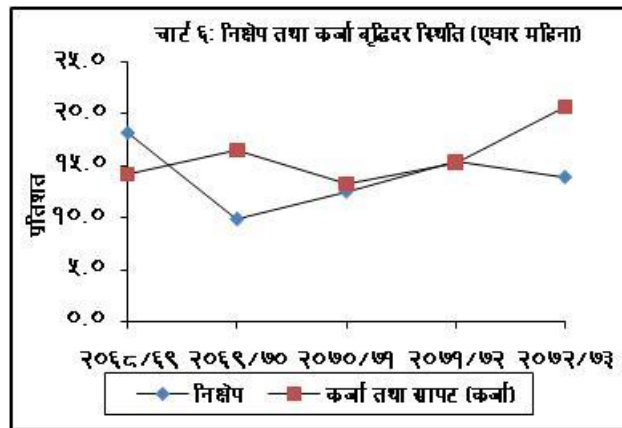
३९. समीक्षा अवधिमा मौद्रिक क्षेत्रको निजी क्षेत्रमाथिको दावी १९.४ प्रतिशतले बढेको छ । अघिल्लो वर्षको सोही अवधिमा यस्तो दावी १८.५ प्रतिशतले बढेको थियो । वार्षिक बिन्दुगत आधारमा निजी क्षेत्रमाथिको दावी २०७३ जेठ मसान्तमा २०.३ प्रतिशतले बढेको छ ।

निक्षेप सङ्कलन

४०. समीक्षा अवधिमा बैंक तथा वित्तीय संस्थाहरूको निक्षेप १३.९ प्रतिशतले बढेको छ । अघिल्लो वर्षको सोही अवधिमा यस्तो निक्षेप १५.४ प्रतिशतले बढेको थियो । समीक्षा अवधिमा वाणिज्य बैंक र विकास बैंकहरूको निक्षेप क्रमशः १४.९ प्रतिशत र ११ प्रतिशतले बढेको छ भने वित्त कम्पनीहरूको निक्षेप ०.२ प्रतिशतले घटेको छ । वार्षिक बिन्दुगत आधारमा २०७३ जेठ मसान्तमा बैंक तथा वित्तीय संस्थाहरूको निक्षेप १८.५ प्रतिशतले बढेको छ ।

कर्जा प्रवाह

४१. समीक्षा अवधिमा बैंक तथा वित्तीय संस्थाहरूबाट निजी क्षेत्रतर्फ प्रवाहित कर्जा १८.८ प्रतिशतले बढेको छ । अघिल्लो वर्षको सोही अवधिमा यस्तो कर्जा १७.८ प्रतिशतले बढेको थियो । समीक्षा अवधिमा निजी क्षेत्रतर्फ प्रवाहित कर्जामध्ये वाणिज्य बैंक तथा विकास बैंकहरूको कर्जा प्रवाह क्रमशः २१ प्रतिशत र १५.८ प्रतिशतले बढेको छ भने वित्त कम्पनीहरूको ८.९ प्रतिशतले घटेको छ । वार्षिक बिन्दुगत आधारमा २०७३ जेठ मसान्तमा बैंक तथा वित्तीय संस्थाहरूबाट निजी क्षेत्रतर्फ प्रवाहित कर्जा २०.९ प्रतिशतले बढेको छ ।



४२. समीक्षा अवधिमा कृषि क्षेत्रतर्फको कर्जा १८ प्रतिशत, औद्योगिक उत्पादन क्षेत्रतर्फको कर्जा १३.८ प्रतिशत, निर्माण क्षेत्रतर्फको कर्जा १६.७ प्रतिशत, सेवा उद्योगतर्फको कर्जा १४.५ प्रतिशत, थोक तथा खुद्रा व्यापारतर्फको कर्जा २०.६ प्रतिशत र यातायात, सञ्चार तथा सार्वजनिक सेवा क्षेत्रतर्फको कर्जा ३२.३ प्रतिशतले बढेको छ ।
४३. २०७३ जेठसम्ममा बैंक तथा वित्तीय संस्थाहरूको लगानीमा रहिरहेको कर्जामध्ये ६१.३ प्रतिशत कर्जा घर जग्गाको धितोमा र १४ प्रतिशत कर्जा चालू सम्पत्ति (कृषि तथा गैर-कृषिजन्य वस्तु) को धितोमा प्रवाह भएको छ । अघिल्लो वर्षको सोही अवधिमा यस्तो धितोमा प्रवाहित कर्जाको अनुपात क्रमशः ६०.२ प्रतिशत र १२.३ प्रतिशत रहेको थियो ।
४४. २०७३ जेठसम्ममा बैंक तथा वित्तीय संस्थाहरूको कुल लगानीमा रहेको कर्जामध्ये घरजग्गा (Real Estate) क्षेत्रमा रु. २४२ अर्ब ६१ करोड (प्रति ग्राहक रु. १ करोडभन्दा कमको रु. १३८ अर्ब ६२ करोडको आवासीय घरकर्जा समेत) रहेको छ । उक्त कर्जा बैंक तथा वित्तीय संस्थाहरूबाट प्रवाहित कुल कर्जाको १४.९ प्रतिशत हुन आउँछ । २०७३ जेठ मसान्तमा बैंक तथा वित्तीय संस्थाहरूले सेयरको

धितोमा प्रवाह गरेको मार्जिन प्रकृतिको कर्जा कुल कर्जाको २.१ प्रतिशत (रु. ३४ अर्ब १९ करोड) रहेको छ भने वाणिज्य बैंकहरूबाट साना तथा मझौला व्यवसायमा प्रवाहित कर्जा (SMEs Loan) कुल कर्जाको २.५ प्रतिशत (रु. ३३ अर्ब ३७ करोड) छ ।

४५. समीक्षा अवधिमा वाणिज्य बैंकहरूबाट प्रवाहित ट्रष्ट रिसिट कर्जा (आयात कर्जा) ३६ प्रतिशत (रु. १९ अर्ब ८३ करोड) ले बढेको छ । अघिल्लो वर्षको सोही अवधिमा यस्तो कर्जा १५.८ प्रतिशतले बढेको थियो ।

तरलता व्यवस्थापन

४६. आर्थिक वर्ष २०७२/७३ को एघार महिनासम्ममा यस बैंकले रु. ५२७ अर्ब ५५ करोड तरलता प्रशोचन गरेको छ । यसमध्ये, पटक-पटक गरी निक्षेप बोलकबोलमार्फत् रु. २९७ अर्ब ५० करोड, रिभर्स रिपोमार्फत्

बक्स ४: तरलता प्रशोचन लागत (रु.करोडमा)				
तरलता प्रशोचन उपकरण	२०७१/७२ (वार्षिक)		२०७२/७३ (एघार महिना)	
	परिमाण	ब्याज लागत	परिमाण	ब्याज लागत
निक्षेप सञ्चालन बोलकबोल	१५५००	१७.०५	२९७५०	६५.०१
रिभर्स रिपो बोलकबोल	३१५८०	०.२८	२१०९५	०.८१
सोभै बिक्री बोलकबोल	६००	१.७३	९१०	३.६२
कुल	४७६८०	१९.०६	५१७५५	६९.४४

(टर्नओभरको आधारमा) रु. २१० अर्ब ९५ करोड, नेपाल राष्ट्र बैंक ऋणपत्रमार्फत् रु. १० अर्ब तथा सोभै बिक्री बोल-कबोलमार्फत् रु. ९ अर्ब १० करोड तरलता प्रशोचन भएको छ । अघिल्लो वर्षको सोही अवधिमा निक्षेप बोल-कबोलमार्फत् रु. १०५ अर्ब, रिभर्स रिपोमार्फत् रु. २९० अर्ब ८० करोड तथा सोभै बिक्री बोल-कबोलमार्फत् रु. ६ अर्ब तरलता प्रशोचन भएको थियो ।

४७. आर्थिक वर्ष २०७२/७३ को एघार महिनासम्ममा नेपाल राष्ट्र बैंकले विदेशी विनिमय बजार (वाणिज्य बैंकहरू) बाट अमेरिकी डलर ४ अर्ब १ करोड खुद खरिद गरी रु. ४२३ अर्ब ९० करोड बराबरको खुद तरलता प्रवाह गरेको छ । अघिल्लो वर्षको सोही अवधिमा विदेशी विनिमय बजारबाट अमेरिकी डलर ३ अर्ब ६२ करोड खुद खरिद गरी रु. ३५४ अर्ब ७६ करोड खुद तरलता प्रवाह भएको थियो ।

४८. समीक्षा अवधिमा अमेरिकी डलर ३ अर्ब १२ करोड र यूरो ११ करोड बिक्री गरी रु. ३४२ अर्ब ८० करोड बराबरको भा.रु. खरिद भएको छ । अघिल्लो वर्षको सोही अवधिमा अमेरिकी डलर ३ अर्ब १८ करोड बिक्री गरी रु. ३१५ अर्ब ४६ करोड बराबरको भा.रु. खरिद भएको थियो ।

पुनरकर्जा तथा उत्पादनशील कर्जा

४९. उत्पादनशील क्षेत्रतर्फ लगानी तथा निर्यात विस्तारमा समेत सहयोग पुऱ्याउने उद्देश्यले यस बैंकबाट सहूलियत दरमा प्रदान गरिने पुनरकर्जाको उपयोग समीक्षा अवधिमा बढेको छ । समीक्षा अवधिमा साधारण पुनरकर्जा रु. ६ अर्ब २२ करोड र निर्यात पुनरकर्जा रु. १ अर्ब ३० करोड गरी जम्मा रु. ७ अर्ब ५२ करोड पुनरकर्जाको उपयोग भएको छ । अघिल्लो वर्षको सोही अवधिमा साधारणतर्फ रु. ४ अर्ब ७५ करोड र निर्याततर्फ रु. २ अर्ब ६९ करोड गरी कुल रु. ७ अर्ब ४४ करोड पुनरकर्जा उपयोग भएको थियो । त्यसैगरी, भूकम्प पीडितहरूलाई राहत प्रदान गर्न यस बैंकबाट शून्य ब्याजदरमा पुनरकर्जा

सुविधा उपलब्ध गराउने व्यवस्था अन्तर्गत २०७३ जेठ मसान्तसम्म रु. २ करोड १५ लाख कर्जा प्रवाह भएको छ ।

५०. वाणिज्य बैंकहरूले उत्पादनशील क्षेत्रमा कुल कर्जाको २० प्रतिशत कर्जा प्रदान गर्नुपर्ने नीतिगत व्यवस्था रहेकोमा २०७३ जेठ मसान्तसम्ममा वाणिज्य बैंकहरूको यस्तो कर्जा अनुपात १६.८३ प्रतिशत पुगेको छ । २०७२ चैत मसान्तसम्ममा बैंक तथा वित्तीय संस्थाहरूले कुल कर्जाको ५.५३ प्रतिशत कर्जा विपन्न वर्गमा प्रवाह गरेका छन् । अघिल्लो वर्षको सोही अवधिमा यस्तो कर्जाको अनुपात ५.०८ प्रतिशत थियो ।
५१. तोकिएका कृषि व्यवसायको लागि बैंक तथा वित्तीय संस्थाहरूबाट ६ प्रतिशतको सहूलियत ब्याजदरमा कर्जा उपलब्ध गराउने व्यवस्था अन्तर्गत २०७२ चैत मसान्तसम्ममा २३४२ जना किसानहरूलाई रु. १ अर्ब ९९ करोड कर्जा प्रवाह भएको छ । यस व्यवस्था अन्तर्गत बैंक तथा वित्तीय संस्थाहरूले रु. ४ करोड १९ लाख ब्याज अनुदान प्राप्त गरेका छन् ।

अन्तर-बैंक कारोबार र स्थायी तरलता सुविधाको उपयोग

५२. आर्थिक वर्ष २०७२/७३ को एघार महिनामा वाणिज्य बैंकहरूले रु. ८६२ अर्ब १७ करोड र अन्य वित्तीय संस्थाहरू (वाणिज्य बैंकहरूबीच बाहेक) ले रु. ९४ अर्ब ७९ करोडको अन्तर-बैंक कारोबार गरेका छन् । अघिल्लो वर्षको सोही अवधिमा वाणिज्य बैंकहरू र अन्य वित्तीय संस्थाहरूले क्रमशः रु. ३५५ अर्ब ७४ करोड र रु. २०७ अर्ब ८२ करोडको यस्तो कारोबार गरेका थिए । समीक्षा अवधिमा बैंक तथा वित्तीय संस्थाहरूले रु. ८ अर्ब ५५ करोडको स्थायी तरलता सुविधाको उपयोग गरेका छन् । अघिल्लो वर्षको सोही अवधिमा रु. १० अर्ब २१ करोडको स्थायी तरलता सुविधाको उपयोग भएको थियो ।

ब्याजदर

५३. २०७२ जेठको तुलनामा २०७३ जेठमा ९१-दिने ट्रेजरी बिलको भारित औसत ब्याजदर घटेको छ भने वाणिज्य बैंकहरूबीचको अन्तर-बैंक कारोबारको भारित औसत ब्याजदर केही बढेको छ । २०७२ जेठमा ९१-दिने ट्रेजरी बिलको भारित औसत ब्याजदर ०.३७ प्रतिशत रहेकोमा २०७३ जेठमा ०.१२ प्रतिशत रहेको छ । वाणिज्य बैंकहरूबीचको अन्तर-बैंक कारोबारको भारित औसत ब्याजदर २०७२ जेठको ०.२४ प्रतिशतको तुलनामा २०७३ जेठमा ०.३६ प्रतिशत रहेको छ । अन्य वित्तीय संस्थाहरूबीचको अन्तर-बैंक कारोबारको भारित औसत ब्याजदर २०७२ जेठको ३.८६ प्रतिशतको तुलनामा २०७३ जेठमा २.५५ प्रतिशत रहेको छ ।
५४. २०७३ जेठमा वाणिज्य बैंकहरूको कर्जा तथा निक्षेपबीचको भारित औसत ब्याजदर अन्तर ५.०४ प्रतिशत रहेको छ । अघिल्लो वर्षको जेठमा यस्तो ब्याजदर अन्तर ४.७९ प्रतिशत रहेको थियो । त्यसैगरी, वाणिज्य बैंकहरूको औसत आधार ब्याजदर २०७२ जेठको ७.६९ प्रतिशतको तुलनामा २०७३ जेठमा ६.२७ प्रतिशत कायम हुन आएको छ ।

मर्जर/प्राप्ति तथा रिजोलुसन

५५. वित्तीय स्थायित्व अभिवृद्धि गर्न अवलम्बन गरिएको मर्जर नीति कार्यान्वयनमा आएसँगै मर्ज हुने बैंक तथा वित्तीय संस्थाहरूको संख्या बढ्दै गएको छ । “बैंक तथा वित्तीय संस्था एक आपसमा गाभ्ने/गाभिने सम्बन्धी विनियमावली, २०६८” कार्यान्वयनमा आएपछि २०७३ जेठ मसान्तसम्ममा ९६ वटा बैंक तथा वित्तीय संस्थाहरू एक आपसमा मर्ज भई ३५ वटा संस्था बनेका छन् । त्यसैगरी, एउटा वाणिज्य बैंकले

दुईवटा वित्त कम्पनीहरू र एक विकास बैंकले अर्को एक विकास बैंक प्राप्ति (Acquisition) गरेका छन् ।

५६. २०७२ चैत मसान्तमा ११ वटा संस्थाहरू (२ विकास बैंक र ९ वित्त कम्पनीहरू) रिजोलुसनको प्रक्रियामा रहेका छन् । उक्त संस्थाहरूमा निक्षेप रु. ३ अर्ब ४३ करोड रहेको छ भने कर्जा लगानी रु.६ अर्ब ७७ करोड रहेको छ । यी संस्थाहरूको खराब कर्जा करिब ९५ प्रतिशत रहेको छ भने समग्र पुँजीकोष करिब ३८ प्रतिशतले ऋणात्मक छ ।

नियमन व्यवस्था

५७. समीक्षा अवधिमा बैंक तथा वित्तीय संस्थाले यस बैंकबाट समस्याग्रस्त घोषणा गरिएका बैंक तथा वित्तीय संस्थाको शाखा खरिद गर्न सक्ने, उच्च गरिवी रहेका तोकिएका १० जिल्लाहरू र गरिवीको गहनता बढी भएका दक्षिणी सीमावर्ती क्षेत्रका तोकिएका गाउँ विकास समिति तथा नगरपालिका क्षेत्रमा कृषि तथा साना व्यवसायमा प्रवाहित रु. ५ लाखसम्मको कर्जामा विशेष पुनरकर्जा सुविधा प्रदान गर्ने तथा उक्त क्षेत्रमा शाखा खोल्न यस बैंकको पूर्व स्वीकृति लिनु नपर्ने, प्रमुख सहरहरूमा सञ्चालन हुने सार्वजनिक यातायात सञ्चालन गर्ने सङ्गठित संस्थालाई प्रदान गरिने कर्जालाई उत्पादनमूलक कर्जामा गणना गर्ने र Magnetic Strip Card लाई Chip Based Card मा प्रतिस्थापन गर्ने लगायतका निर्देशनहरू जारी गरिएका छन् ।
५८. तराई आन्दोलन तथा सीमा क्षेत्रमा भएको व्यापार एवम् पारवहन अवरोधले सृजना गरेको असहज परिस्थितिका कारण समयमै कर्जाको सावाँ-ब्याज वा किस्ता रकम तिर्न नसकी त्यस्तो रकम २०७२ चैत मसान्तभित्र प्राप्त भएमा असल कर्जामै गणना गर्ने र कुनै प्रकारको हर्जाना वा शुल्क नलगाउने, उद्योग, व्यापार, शिक्षा, स्वास्थ्य, पर्यटन र ऊर्जा लगायतका सेवा क्षेत्रका ऋणीले लिखित कार्ययोजना सहित माग गरेमा २०७२ चैत मसान्तभित्र एक पटकका लागि बढीमा १ वर्षसम्म कर्जा पुनर्तालिक्कीकरण वा पुनरसंरचना गर्न सकिने, २०७२ पुस मसान्तसम्म पाकेको ब्याज २०७२ माघ मसान्तसम्ममा प्राप्त भएमा चालू आर्थिक वर्षको दोस्रो त्रयमासको नाफा नोक्सान हिसाबमा राख्न सकिने, प्रतीतपत्रको आधारमा प्रवाह गरिने ट्रष्ट रिसिट कर्जाको अवधि विद्यमान १२० दिनबाट बढाई बढीमा १८० दिन कायम गर्ने लगायतका निर्देशनहरू समेत जारी गरिएका छन् ।
५९. बैकिङ्ग कारोबारको जोखिम कम गरी बैकिङ्ग प्रणालीप्रति सर्वसाधारणको विश्वासलाई सुदृढ गर्न यस बैंकले बासेल-३ मा आधारित New Capital Adequacy Framework-2015 जारी गरेको छ । यसलाई वाणिज्य बैंकहरूले २०७२ पुसदेखि समानान्तर रूपमा (Parallel Run) र २०७३ साउनदेखि पूर्ण रूपमा कार्यान्वयनमा ल्याउनु पर्नेछ ।
६०. यस बैंक अन्तर्गत सञ्चालन हुने गरी स्थापना भएको पुनरुद्धार कोष रु. १०० अर्बको रहेको र यसबाट सीमा नाकामा भएको अवरोध तथा आपूर्ति प्रणालीको असहज परिस्थितिका कारण सङ्कुचन भएको आर्थिक गतिविधिलाई पुनरुत्थान गर्न तोकिएका क्षेत्रमा बैंक तथा वित्तीय संस्थाहरूले प्रवाह गर्ने रु. १० करोडसम्मको कर्जामा ४ प्रतिशत र सोभन्दा माथिको थप कर्जामा २ प्रतिशत ब्याज अनुदानको व्यवस्था गरिएको छ । साथै, कोषबाट भूकम्प पीडितहरूलाई तोकिएको व्यवसाय गर्न बैंक तथा वित्तीय संस्थाहरूले ५ प्रतिशतसम्मको ब्याजदरमा कर्जा प्रदान गर्न सक्ने र यसका लागि १.५ प्रतिशतमा पुनरकर्जा उपलब्ध गराउने प्रावधान रहेको छ ।

पूँजी बजार

६१. नेप्से सूचकाङ्क २०७३ जेठ मसान्तमा १,६१४.२ विन्दुमा पुगेको छ । अधिल्लो वर्षको सोहि अवधिमा सूचकाङ्क ९३३.७ विन्दु रहेको थियो । बैंक तथा वित्तीय संस्थाहरुको पूँजी वृद्धि गरिने नीति अगाडि सारिएको, २०७२ माघदेखि कागजरहित शेयर (डिम्याट) प्रणालीबाट मात्र कारोबार भएको तथा लगानीकर्ताहरुमा राजनीतिक संक्रमण अन्त्य हुने अपेक्षा बढ्दै गएको कारण शेयर बजार परिसूचक उच्चदरमा बढेको हो ।

६२. समीक्षा अवधिमा कुल शेयर कारोबार रकम रु. ३० अर्ब ८ करोड पुगेको छ । त्यसैगरी, नेपाल स्टक एक्सचेन्ज लिमिटेडमा सूचीकृत कम्पनीहरुको चुक्ता पूँजी २०७३ जेठ मसान्तमा रु. ३०८ अर्ब ४२ करोड पुगेको छ । आर्थिक वर्ष २०७२/७३ को एघार महिनासम्ममा रु. १ अर्ब ९५ करोड बराबरको साधारण शेयर, रु. ३ अर्ब ६२ करोड बराबरको हकप्रद शेयर, रु. १९ अर्ब ५२ करोड बराबरको बोनस शेयर र रु. १ अर्ब ७० करोड बराबरको डिबेन्चर गरी कुल रु. २६ अर्ब ७९ करोड बराबरको थप धितोपत्र सूचीकृत भएका छन् ।

