

देशको वर्तमान आर्थिक तथा वित्तीय स्थिति

(आर्थिक वर्ष २०७७/७८ को चार महिनाको तथ्याङ्कमा आधारित)

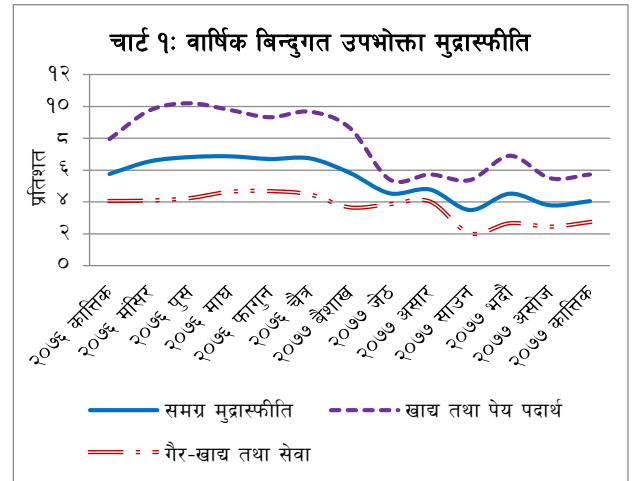
प्रमुख भलक

- वार्षिक बिन्दुगत आधारमा उपभोक्ता मूल्य सूचकाङ्कमा आधारित मुद्रास्फीति ४.०५ प्रतिशत छ ।
- आयात १०.६ प्रतिशतले घटेको छ भने निर्यात १०.८ प्रतिशतले बढेको छ ।
- विप्रेषण आप्रवाह नेपाली रुपैयाँमा ११.२ प्रतिशतले र अमेरिकी डलरमा ६.४ प्रतिशतले बढेको छ ।
- शोधनान्तर स्थिति रु.११० अर्ब ६५ करोडले बचतमा छ ।
- कुल विदेशी विनिमय सञ्चिति १२ अर्ब ६५ करोड अमेरिकी डलर रहेको छ ।
- संघीय सरकारको खर्च रु.२५० अर्ब ४१ करोड र राजस्व परिचालन रु.२४० अर्ब १५ करोड छ ।
- विस्तृत मुद्राप्रदाय ६.४ प्रतिशतले बढेको छ । वार्षिक बिन्दुगत आधारमा यस्तो मुद्राप्रदाय २१.९ प्रतिशतले बढेको छ ।
- बैंक तथा वित्तीय संस्थाको निक्षेप संकलन ५ प्रतिशत र निजीक्षेत्रमाथिको दावी ५.४ प्रतिशतले बढेको छ । वार्षिक बिन्दुगत आधारमा भने निक्षेपको वृद्धिदर २०.८ प्रतिशत र निजीक्षेत्रमाथिको दावीको वृद्धिदर १२.३ प्रतिशत छ ।

मुद्रास्फीति

उपभोक्ता मुद्रास्फीति

१. २०७७ कात्तिकमा वार्षिक बिन्दुगत उपभोक्ता मुद्रास्फीति ४.०५ प्रतिशत रहेको छ । अघिल्लो वर्षको सोही महिनामा यस्तो मुद्रास्फीति ५.७६ प्रतिशत रहेको थियो । समीक्षा महिनामा खाद्य तथा पेय पदार्थ समूहको मुद्रास्फीति ५.७३ प्रतिशत र गैर-खाद्य तथा सेवा समूहको मुद्रास्फीति २.७५ प्रतिशत रहेको छ ।
२. २०७६ कात्तिकको तुलनामा २०७७ कात्तिकमा तरकारी उपसमूहको मूल्यवृद्धि २०.८८ प्रतिशत र दाल तथा गोडागुडी उपसमूहको मूल्यवृद्धि १३.७० प्रतिशत रहेको छ ।
३. समीक्षा महिनामा काठमाडौँ उपत्यकामा ३.३९ प्रतिशत, तराईमा ४.६९ प्रतिशत, पहाडमा ३.६४ प्रतिशत र हिमालमा ४.३२ प्रतिशत मुद्रास्फीति रहेको छ । २०७६ कात्तिकमा यी क्षेत्रहरूमा क्रमशः ६.५० प्रतिशत, ६.०४ प्रतिशत, ४.५६ प्रतिशत र ४.०१ प्रतिशत मुद्रास्फीति रहेको थियो ।



विवरण	२०७६ कात्तिक	२०७७ असोज	२०७७ कात्तिक
समग्र मुद्रास्फीति	५.७६	३.७९	४.०५
खाद्य तथा पेय पदार्थ	७.९६	५.४०	५.७३
गैर-खाद्य तथा सेवा	४.०७	२.४६	२.७५

थोक मुद्रास्फीति

४. २०७७ कात्तिकमा वार्षिक बिन्दुगत थोक मुद्रास्फीति ९.४१ प्रतिशत रहेको छ । अघिल्लो वर्षको सोही महिनामा यस्तो मुद्रास्फीति ७.५७ प्रतिशत रहेको थियो ।
५. समीक्षा महिनामा उपभोग्य वस्तु, मध्यवर्ती वस्तु र पुँजीगत वस्तुको थोक मूल्यवृद्धि क्रमशः ७.७२ प्रतिशत, ११.४८ प्रतिशत र ३.४५ प्रतिशत रहेको छ । समीक्षा महिनामा निर्माण सामग्रीको थोक मूल्य ०.१९ प्रतिशतले घटेको छ ।

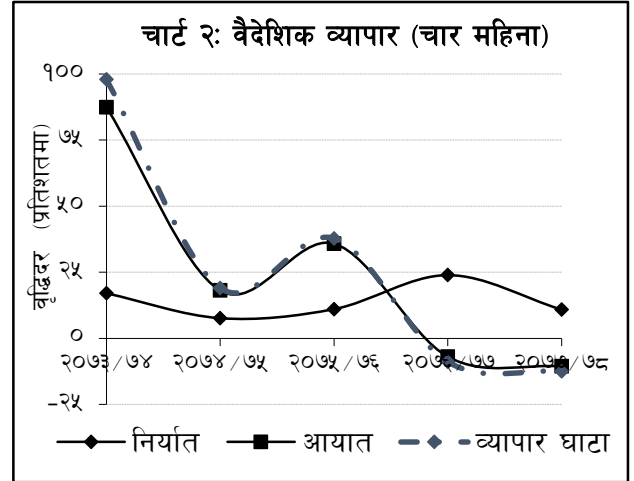
तलब तथा ज्यालादर सूचकाङ्क

६. २०७७ कात्तिकमा वार्षिक बिन्दुगत तलब तथा ज्यालादर सूचकाङ्क ०.८५ प्रतिशतले बढेको छ। अघिल्लो वर्षको सोही महिनामा उक्त सूचकाङ्क १०.४६ प्रतिशतले बढेको थियो। समीक्षा महिनामा ज्यालादर सूचकाङ्क १.१० प्रतिशतले बढेको छ।

बाह्य क्षेत्र

वैदेशिक व्यापार

७. आर्थिक वर्ष २०७७/७८ को चार महिनामा कुल वस्तु निर्यात १०.८ प्रतिशतले वृद्धि भई रु.४० अर्ब २० करोड पुगेको छ। अघिल्लो वर्षको सोही अवधिमा यस्तो निर्यात २३.९ प्रतिशतले वृद्धि भएको थियो। गन्तव्यका आधारमा भारत तथा अन्य मुलुकतर्फ क्रमशः १४.९ प्रतिशत र ६.५ प्रतिशतले निर्यात वृद्धि भएको छ भने चीनतर्फ ५९.२ प्रतिशतले घटेको छ। वस्तुगत आधारमा अलैंची, जुटका सामान, धागो (पोलिष्टर तथा अन्य), चाउचाउ, आयुर्वेदिक औषधी लगायतका वस्तुको निर्यात बढेको छ भने पाम तेल, दाल, जस्तापाता, हस्तकलाका सामानहरू, छाला लगायतका वस्तुको निर्यात घटेको छ।



८. आर्थिक वर्ष २०७७/७८ को चार महिनामा कुल वस्तु आयात १०.६ प्रतिशतले घटेर रु.४०२ अर्ब ४९ करोड कायम भएको छ। अघिल्लो वर्षको सोही अवधिमा यस्तो आयात ६.९ प्रतिशतले घटेको थियो। वस्तु आयात गरिने मुलुकका आधारमा भारत, चीन तथा अन्य मुलुकबाट भएको आयात क्रमशः ३.१ प्रतिशत, २५.० प्रतिशत र १९.८ प्रतिशतले घटेको छ। वस्तुगत आधारमा चामल, कच्चा सोयाबिन तेल, दूरसंचारका उपकरण तथा पार्टपुर्जा, खाने तेल, उपचारका साधन तथा पार्टपुर्जा लगायतका वस्तुको आयात बढेको छ। पेट्रोलियम पदार्थ, हवाईजहाज तथा पार्टपुर्जा, यातायातका साधन तथा पार्टपुर्जा, कच्चा पाम तेल, अन्य मेसिनरी तथा पार्टपुर्जा लगायतका वस्तुको आयात भने घटेको छ।
९. निर्याततर्फ सुख्खा बन्दरगाह, तातोपानी, कन्चनपुर र रसुवा भन्सार कार्यालय बाहेकका नाकाबाट गरिएको निर्यातमा वृद्धि आएको छ। आयाततर्फ भैरहवा, विराटनगर, नेपालगञ्ज, कृष्णनगर र कैलाली भन्सार कार्यालय बाहेकका नाकाबाट भएको आयातमा ह्रास आएको छ।
१०. आर्थिक वर्ष २०७७/७८ को चार महिनामा कुल वस्तु व्यापार घाटा १२.५ प्रतिशतले घटी रु.३६२ अर्ब २९ करोड कायम भएको छ। अघिल्लो वर्षको सोही अवधिमा यस्तो घाटा ८.९ प्रतिशतले ह्रास आएको थियो। समीक्षा अवधिमा निर्यात-आयात अनुपात १०.० प्रतिशत पुगेको छ। अघिल्लो वर्षको सोही अवधिमा यस्तो अनुपात ८.१ प्रतिशत रहेको थियो।

निर्यात-आयात मूल्य सूचकाङ्क

११. वार्षिक बिन्दुगत आधारमा २०७७ कात्तिक महिनामा भन्सार तथ्याङ्कमा आधारित निर्यातको एकाइ मूल्य सूचकाङ्क (Unit Value Index) ०.९ प्रतिशतले बढेको छ भने आयात मूल्य सूचकाङ्क ४.२ प्रतिशतले घटेको छ। २०७६ कात्तिक महिनामा ५.९ प्रतिशतले बढेको व्यापारको शर्त (Terms of Trade) २०७७ कात्तिक महिनामा ५.३ प्रतिशतले बढेको छ।

सेवा

१२. समीक्षा अवधिमा खुद सेवा आय रु.१५ अर्ब ६४ करोडले घाटामा रहेको छ। अघिल्लो वर्षको सोही अवधिमा खुद सेवा आय रु.२ अर्ब ४९ करोडले घाटामा रहेको थियो।

१३. सेवा खाता अन्तर्गत समीक्षा अवधिमा भ्रमण आय ९३.१ प्रतिशतले कमी आई रु.१ अर्ब ८८ करोड कायम भएको छ । अघिल्लो वर्षको सोही अवधिमा यस्तो आय रु.२७ अर्ब १४ करोड रहेको थियो ।
१४. सेवा खाता अन्तर्गत समीक्षा अवधिमा भ्रमण व्यय ६८.६ प्रतिशतले कमी आई रु.८ अर्ब ३ करोड कायम भएको छ । यसमध्ये शिक्षातर्फको व्यय रु.६ अर्ब ८० करोड रहेको छ । अघिल्लो वर्षको सोही अवधिमा भ्रमण व्यय रु.२५ अर्ब ५९ करोड रहेकोमा शिक्षातर्फको व्यय रु.१२ अर्ब ११ करोड रहेको थियो ।

विप्रेषण आप्रवाह

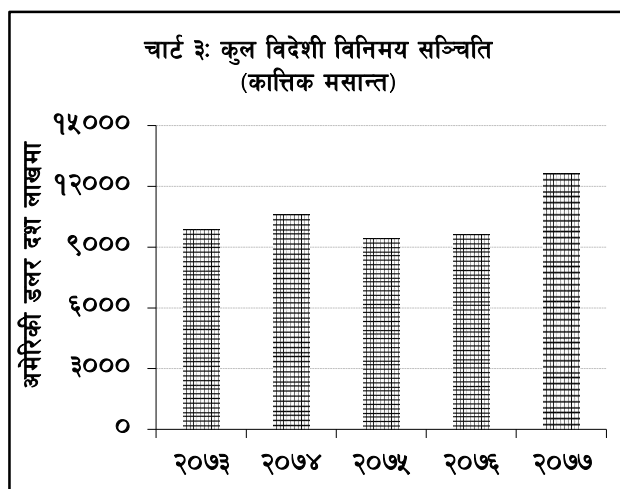
१५. समीक्षा अवधिमा विप्रेषण आप्रवाह ११.२ प्रतिशतले वृद्धि भई रु.३३७ अर्ब ७२ करोड पुगेको छ । अघिल्लो वर्षको सोही अवधिमा विप्रेषण आप्रवाह २.८ प्रतिशतले घटेको थियो । अमेरिकी डलरमा विप्रेषण आप्रवाह ६.४ प्रतिशतले वृद्धि भई २ अर्ब ८५ करोड पुगेको छ । अघिल्लो वर्ष यस्तो आप्रवाह १.९ प्रतिशतले घटेको थियो ।
१६. समीक्षा अवधिमा वैदेशिक रोजगारीका लागि अन्तिम श्रम स्वीकृति (संस्थागत तथा व्यक्तिगत-नयाँ र वैधानिकीकरण) लिने नेपालीको संख्या ७५.८ प्रतिशतले कमी आई १९२५१ रहेको छ । अघिल्लो वर्षको सोही अवधिमा यस्तो संख्या ५.६ प्रतिशतले बढेको थियो । वैदेशिक रोजगारीका लागि पुनः श्रम स्वीकृति लिने नेपालीको संख्या समीक्षा अवधिमा ६७.९ प्रतिशतले कमी आई २५९३१ रहेको छ । अघिल्लो वर्षको सोही अवधिमा यस्तो संख्या ९.१ प्रतिशतले बढेको थियो ।
१७. समीक्षा अवधिमा खुद ट्रान्सफर ८.८ प्रतिशतले वृद्धि भई रु.३७३ अर्ब ४ करोड पुगेको छ । अघिल्लो वर्षको सोही अवधिमा यस्तो ट्रान्सफर २.९ प्रतिशतले घटेको थियो ।

चालु खाता एवम् शोधनान्तर स्थिति

१८. समीक्षा अवधिमा चालु खाता रु.२० अर्ब ४६ करोडले बचतमा रहेको छ । अघिल्लो वर्षको सोही अवधिमा चालु खाता रु.३४ अर्ब १२ करोडले घाटामा रहेको थियो । अमेरिकी डलरमा अघिल्लो वर्षको सोही अवधिमा ३० करोड ८ लाखले घाटामा रहेको चालु खाता समीक्षा अवधिमा १७ करोड ८ लाखले बचतमा रहेको छ ।
१९. समीक्षा अवधिमा पुँजीगत ट्रान्सफर ९.३ प्रतिशतले कमी आई रु.४ अर्ब १५ करोड कायम भएको छ भने खुद प्रत्यक्ष वैदेशिक लगानी २३.९ प्रतिशतले कमी आई रु.३ अर्ब ७५ करोड कायम भएको छ । अघिल्लो वर्षको सोही अवधिमा पुँजीगत ट्रान्सफर रु.४ अर्ब ५७ करोड र खुद प्रत्यक्ष वैदेशिक लगानी रु.४ अर्ब ९२ करोड रहेको थियो ।
२०. समीक्षा अवधिमा शोधनान्तर स्थिति रु.११० अर्ब ६५ करोडले बचतमा रहेको छ । अघिल्लो वर्षको सोही अवधिमा शोधनान्तर स्थिति रु.२७ अर्ब २९ करोडले बचतमा रहेको थियो । अमेरिकी डलरमा अघिल्लो वर्षको सोही अवधिमा २४ करोड ८ लाखले बचतमा रहेको शोधनान्तर स्थिति समीक्षा अवधिमा ९३ करोड १७ लाखले बचतमा रहेको छ ।

कुल विदेशी विनिमय सञ्चिति

२१. २०७७ असार मसान्तमा रु.१४०१ अर्ब ८४ करोड बराबर रहेको कुल विदेशी विनिमय सञ्चिति ७.४ प्रतिशतले वृद्धि भई २०७७ कात्तिक मसान्तमा रु.१५०६ अर्ब ६ करोड पुगेको छ । अमेरिकी डलरमा यस्तो सञ्चिति २०७७ असार मसान्तमा ११ अर्ब ६५ करोड रहेकोमा २०७७ कात्तिक मसान्तमा ८.६ प्रतिशतले वृद्धि भई १२ अर्ब ६५ करोड पुगेको छ ।
२२. कुल विदेशी विनिमय सञ्चितिमध्ये नेपाल राष्ट्र बैंकमा रहेको सञ्चिति २०७७ असार मसान्तमा रु.१२२६ अर्ब १२ करोड रहेकोमा २०७७ कात्तिक मसान्तमा ८.६ प्रतिशतले वृद्धि भई रु.१३३२ अर्ब ६ करोड पुगेको छ । बैंक तथा वित्तीय संस्था (नेपाल राष्ट्र बैंकबाहेक) सँग रहेको विदेशी विनिमय सञ्चिति २०७७ असार मसान्तमा रु.१७५ अर्ब ७१ करोड रहेकोमा २०७७ कात्तिक मसान्तमा १.० प्रतिशतले कमी आई रु.१७३ अर्ब ९९ करोड कायम भएको छ । २०७७ कात्तिक मसान्तको कुल विदेशी विनिमय सञ्चितिमा भारतीय मुद्राको अंश २३.२ प्रतिशत रहेको छ ।



सञ्चिति पर्याप्तता सूचक

२३. आर्थिक वर्ष २०७७/७८ को चार महिनाको आयातलाई आधार मान्दा बैकिङ्ग क्षेत्रसँग रहेको विदेशी विनिमय सञ्चिति १५.४ महिनाको वस्तु आयात र १४.० महिनाको वस्तु तथा सेवा आयात धान्न पर्याप्त रहने देखिन्छ। समीक्षा अवधिमा विदेशी विनिमय सञ्चितिको कुल गार्हस्थ्य उत्पादन, कुल आयात र विस्तृत मुद्राप्रदायसँगका अनुपातहरू क्रमशः ४०.० प्रतिशत, ११६.३ प्रतिशत र ३३.४ प्रतिशत रहेका छन्। २०७७ असार मसान्तमा यी अनुपातहरू क्रमशः ३७.२ प्रतिशत, १०५.७ प्रतिशत र ३३.१ प्रतिशत रहेका थिए।

कच्चा पेट्रोलियम एवम् सुनको मूल्य

२४. अन्तर्राष्ट्रिय बजारमा २०७६ कात्तिक मसान्तमा प्रति ब्यारल अमेरिकी डलर ६३.३२ रहेको कच्चा पेट्रोलियम पदार्थ (Crude Oil Brent) को मूल्य २०७७ कात्तिक मसान्तमा ३४.४ प्रतिशतले घटी अमेरिकी डलर ४१.५१ कायम रहेको छ। त्यसैगरी, अन्तर्राष्ट्रिय बजारमा २०७६ कात्तिक मसान्तमा प्रति आउन्स सुनको मूल्य अमेरिकी डलर १४६६.९० रहेकोमा २०७७ कात्तिक मसान्तमा २८.९ प्रतिशतले वृद्धि भई अमेरिकी डलर १८९०.९० पुगेको छ।

विनिमय दर

२५. २०७७ असार मसान्तको तुलनामा २०७७ कात्तिक मसान्तमा अमेरिकी डलरसँग नेपाली रुपैयाँ १.१ प्रतिशतले अधिमूल्यन भएको छ। अधिल्लो वर्षको सोही अवधिमा नेपाली रुपैयाँ ४.५ प्रतिशतले अवमूल्यन भएको थियो। २०७७ कात्तिक मसान्तमा अमेरिकी डलर एकको खरिद विनिमय दर रु.११९.०७ पुगेको छ। २०७७ असार मसान्तमा उक्त विनिमय दर रु.१२०.३७ रहेको थियो।

सरकारी वित्त स्थिति*

संघीय सरकार

वित्त घाटा/बचत

२६. आर्थिक वर्ष २०७७/७८ को चार महिनामा बैकिङ्ग कारोबारमा आधारित सरकारको वित्त स्थिति रु.१० अर्ब २३ करोडले घाटामा रहेको छ। अधिल्लो वर्षको सोही अवधिमा सरकारी वित्त स्थिति रु.६५ अर्ब ९२ करोडले बचतमा रहेको थियो।

खर्च तथा राजस्व[#]

२७. समीक्षा अवधिमा बैकिङ्ग कारोबारमा आधारित (सोभै भुक्तानी र भुक्तानी हुन बाँकी चेकबाहेक) संघीय सरकारको कुल खर्च रु.२५० अर्ब ४१ करोड रहेको छ। अधिल्लो वर्षको सोही अवधिमा यस्तो खर्च रु.२१९ अर्ब १७ करोड रहेको थियो।

२८. समीक्षा अवधिमा बैकिङ्ग कारोबारमा आधारित राजस्व संकलन (प्रदेश सरकार तथा स्थानीय तहमा बाँडफाँट हुने रकमसमेत) रु.२४० अर्ब १५ करोड रहेको छ। अधिल्लो वर्षको सोही अवधिमा कुल राजस्व संकलन रु.२७५ अर्ब २ करोड रहेको थियो।

नगद मौज्जात

२९. २०७७ कात्तिक मसान्तमा यस बैंकमा रहेका सरकारका विभिन्न खातामा रु.२२० अर्ब ९८ करोड (प्रदेश सरकार तथा स्थानीय तहको खातामा रहेको रकम समेत) नगद मौज्जात रहेको छ।

प्रदेश सरकार

३०. आर्थिक वर्ष २०७७/७८ को चार महिनामा प्रदेश सरकारको स्रोत प्राप्त रु.४० अर्ब ९० करोड रहेको छ। यसमध्ये संघीय सरकारले प्रदेश सरकारलाई अनुदान र विभाज्य कोषबाट बाँडफाँट हुने राजस्व समेत गरी रु.२९ अर्ब ९०

*नेपाल राष्ट्र बैंकको बैकिङ्ग विभाग, सरकारी कारोबार गर्ने वाणिज्य बैंक तथा जिल्लास्थित ८१ वटै कोष तथा लेखा नियन्त्रक कार्यालय र भुक्तानी केन्द्रबाट प्राप्त विवरणको आधारमा तयार गरिएको।

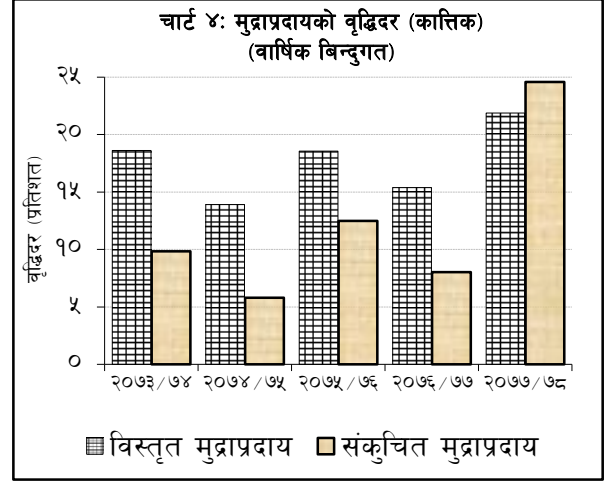
[#]गत वर्षको बेरुजु संकलन बाहेक।

करोड हस्तान्तरण गरेको छ । यसैगरी, यस अवधिमा प्रदेश सरकारहरूले राजस्व र अन्य स्रोतबाट रु.१० अर्ब ९९ करोड परिचालन गरेका छन् ।

मौद्रिक स्थिति

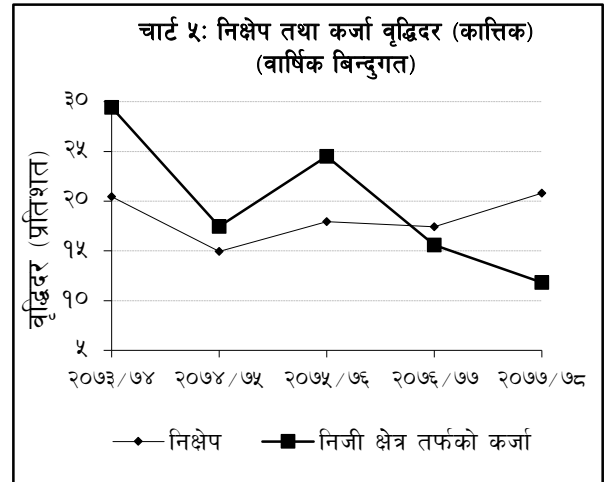
मुद्राप्रदाय

३१. आर्थिक वर्ष २०७७/७८ को चार महिनामा विस्तृत मुद्राप्रदाय ६.४ प्रतिशतले बढेको छ । अघिल्लो वर्षको सोही अवधिमा उक्त मुद्राप्रदाय ३.९ प्रतिशतले बढेको थियो । वार्षिक बिन्दुगत आधारमा २०७७ कात्तिक मसान्तमा विस्तृत मुद्राप्रदाय २१.९ प्रतिशतले बढेको छ ।
३२. समीक्षा अवधिमा खुद वैदेशिक सम्पत्ति (विदेशी विनिमय मूल्याङ्कन नाफा/नोक्सान समायोजित) रु.११० अर्ब ६५ करोड (८.३ प्रतिशत) ले बढेको छ । अघिल्लो वर्षको सोही अवधिमा उक्त सम्पत्ति रु.२७ अर्ब २९ करोड (२.८ प्रतिशत) ले बढेको थियो ।
३३. समीक्षा अवधिमा सञ्चित मुद्रा ५.५ प्रतिशतले बढेको छ । अघिल्लो वर्षको सोही अवधिमा यस्तो मुद्रा १.९ प्रतिशतले घटेको थियो । वार्षिक बिन्दुगत आधारमा २०७७ कात्तिक मसान्तमा सञ्चित मुद्रा ३५.२ प्रतिशतले बढेको छ ।



कुल आन्तरिक कर्जा

३४. आर्थिक वर्ष २०७७/७८ को चार महिनामा कुल आन्तरिक कर्जा ४.४ प्रतिशतले बढेको छ । अघिल्लो वर्षको सोही अवधिमा उक्त कर्जा २.५ प्रतिशतले बढेको थियो । वार्षिक बिन्दुगत आधारमा २०७७ कात्तिक मसान्तमा यस्तो कर्जा १५.७ प्रतिशतले बढेको छ ।
३५. समीक्षा अवधिमा मौद्रिक क्षेत्रको निजी क्षेत्रमाथिको दावी ५.४ प्रतिशतले बढेको छ । अघिल्लो वर्षको सोही अवधिमा यस्तो दावी ५.७ प्रतिशतले बढेको थियो । वार्षिक बिन्दुगत आधारमा २०७७ कात्तिक मसान्तमा मौद्रिक क्षेत्रको निजी क्षेत्रमाथिको दावी १२.३ प्रतिशतले बढेको छ ।



निक्षेप परिचालन

३६. समीक्षा अवधिमा बैंक तथा वित्तीय संस्थाहरूमा रहेको निक्षेप ५ प्रतिशतले बढेको छ । अघिल्लो वर्षको सोही अवधिमा यस्तो निक्षेप ३.९ प्रतिशतले बढेको थियो । वार्षिक बिन्दुगत आधारमा २०७७ कात्तिक मसान्तमा बैंक तथा वित्तीय संस्थाहरूमा रहेको निक्षेप २०.८ प्रतिशतले बढेको छ ।

तालिका २: बैंक तथा वित्तीय संस्थाहरूमा रहेको निक्षेपको अंश (प्रतिशतमा)						
निक्षेप	असार मसान्त				कात्तिक मसान्त	
	२०७४	२०७५	२०७६	२०७७	२०७६	२०७७
चलती	८.७	९.३	९.७	१०.०	७.७	७.९
बचत	३५.४	३४.५	३२.८	३१.९	३२.५	३३.४
मुद्दती	४३.२	४४.८	४६.३	४८.६	४८.७	५०.९
अन्य	१२.७	११.३	११.३	९.४	११.१	८.६

३७. २०७७ कात्तिकमा बैंक तथा वित्तीय संस्थाहरूको कुल निक्षेपमा चलती, बचत र मुद्दतीको अंश क्रमशः ७.९ प्रतिशत, ३३.४ प्रतिशत र ५०.९ प्रतिशत रहेको छ । अघिल्लो वर्ष यस्तो अंश क्रमशः ७.७ प्रतिशत, ३२.५ प्रतिशत र ४८.७ प्रतिशत रहेको थियो ।

३८. २०७७ कात्तिक मसान्तमा बैंक तथा वित्तीय संस्थाहरूको कुल निक्षेपमा संस्थागत निक्षेपको अंश ४२.७ प्रतिशत रहेको छ । २०७६ कात्तिक मसान्तमा यस्तो निक्षेपको अंश ४४.७ प्रतिशत रहेको थियो ।

कर्जा प्रवाह

३९. समीक्षा अवधिमा बैंक तथा वित्तीय संस्थाहरूबाट निजी क्षेत्रमा प्रवाहित कर्जा ४.९ प्रतिशतले बढेको छ । अघिल्लो वर्षको सोही अवधिमा यस्तो कर्जा ५ प्रतिशतले बढेको थियो । वार्षिक बिन्दुगत आधारमा २०७७ कात्तिक मसान्तमा बैंक तथा वित्तीय संस्थाहरूबाट निजी क्षेत्रतर्फ प्रवाहित कर्जा ११.८ प्रतिशतले बढेको छ ।
४०. समीक्षा अवधिमा निजी क्षेत्रतर्फ प्रवाहित कर्जामध्ये वाणिज्य बैंकहरूको कर्जा प्रवाह ४.९ प्रतिशतले र विकास बैंकहरूको कर्जा प्रवाह ६.३ प्रतिशतले बढेको छ भने वित्त कम्पनीहरूको कर्जा प्रवाह ०.५ प्रतिशतले घटेको छ ।
४१. २०७७ कात्तिक मसान्तमा बैंक तथा वित्तीय संस्थाहरूको लगानीमा रहिरहेको कर्जामध्ये ६६.२ प्रतिशत कर्जा घर जग्गाको धितोमा र १२.४ प्रतिशत कर्जा चालु सम्पत्ति (कृषि तथा गैर-कृषिजन्य वस्तु) को धितोमा प्रवाह भएको छ । २०७६ कात्तिक मसान्तमा यस्तो धितोमा प्रवाहित कर्जाको अनुपात क्रमशः ६४.५ प्रतिशत र १३.६ प्रतिशत रहेको थियो ।
४२. आर्थिक वर्ष २०७७/७८ को चार महिनामा बैंक तथा वित्तीय संस्थाहरूको लगानीमा रहेको कर्जामध्ये कृषि क्षेत्रतर्फको कर्जा ७.४ प्रतिशतले, औद्योगिक उत्पादन क्षेत्रतर्फको कर्जा १.६ प्रतिशतले, निर्माण क्षेत्रतर्फको कर्जा ३.१ प्रतिशतले, यातायात, संचार तथा सार्वजनिक सेवा क्षेत्रतर्फको कर्जा ५.५ प्रतिशतले, थोक तथा खुद्रा व्यापार क्षेत्रतर्फको कर्जा ४.७ प्रतिशतले र सेवा उद्योग क्षेत्रतर्फको कर्जा ७.६ प्रतिशतले बढेको छ ।
४३. समीक्षा अवधिमा बैंक तथा वित्तीय संस्थाहरूबाट प्रवाहित आवधिक कर्जा ५.७ प्रतिशतले, ओभरड्राफ्ट कर्जा ४.३ प्रतिशतले, डिमान्ड तथा चालु पुँजी कर्जा ७.६ प्रतिशतले, रियल स्टेट कर्जा (व्यक्तिगत आवासीय घर कर्जा समेत) ३.८ प्रतिशतले र मार्जिन प्रकृति कर्जा २१.६ प्रतिशतले बढेको छ भने ट्रष्ट रिसिट (आयात) कर्जा २.८ प्रतिशतले र हायर पर्चेज कर्जा ३.३ प्रतिशतले घटेको छ ।

तरलता व्यवस्थापन

४४. आर्थिक वर्ष २०७७/७८ को चार महिनामा रिभर्स रिपोमार्फत् रु.६० अर्ब र निक्षेप संकलन उपकरणमार्फत् रु.३० अर्ब गरी कुल रु.९० अर्ब तरलता प्रशोचन गरिएको छ । अघिल्लो वर्षको सोही अवधिमा निक्षेप संकलन उपकरणमार्फत् रु.३० अर्ब तरलता प्रशोचन भएको थियो भने रिपोमार्फत् रु.३९ अर्ब ५२ करोड र स्थायी तरलता सुविधामार्फत् रु.५० अर्ब ५५ करोड गरी कुल रु.९० अर्ब ७ करोड तरलता प्रवाह गरिएको थियो ।
४५. समीक्षा अवधिमा यस बैंकले विदेशी विनिमय बजार (वाणिज्य बैंकहरू) बाट अमेरिकी डलर १ अर्ब ७० करोड खुद खरिद गरी रु.२०१ अर्ब ६ करोड तरलता प्रवाह गरेको छ । अघिल्लो वर्षको सोही अवधिमा विदेशी विनिमय बजारबाट अमेरिकी डलर १ अर्ब २० करोड खुद खरिद गरी रु.१३६ अर्ब ५६ करोड तरलता प्रवाह गरिएको थियो ।
४६. समीक्षा अवधिमा अमेरिकी डलर १ अर्ब २२ करोड बिक्री गरी रु.१४४ अर्ब ६९ करोड बराबरको भारतीय रुपैयाँ खरिद भएको छ । अघिल्लो वर्षको सो अवधिमा अमेरिकी डलर १ अर्ब ४२ करोड बिक्री गरी रु.१६० अर्ब ९६ करोड बराबरको भारतीय रुपैयाँ खरिद भएको थियो ।

पुनरकर्जा तथा सहूलियतपूर्ण कर्जा

४७. २०७७ कात्तिक मसान्तमा यस बैंकबाट सहूलियत दरमा प्रदान गरिने पुनरकर्जा रु.५ अर्ब ९६ करोड लगानीमा रहेको छ । यसमध्ये साधारण पुनरकर्जा रु.५ अर्ब ७ करोड र भूकम्प पीडितलाई निजी आवास निर्माण गर्न प्रदान गरिएको पुनरकर्जा रु.९० करोड रहेको छ ।
४८. २०७७ कात्तिक मसान्तसम्ममा ४६ हजार ३४३ ऋणीलाई सहूलियतपूर्ण कर्जा प्रवाह भई रु.७९ अर्ब ७५ करोड कर्जा बक्यौता रहेको छ । यसमध्ये कृषि तथा पशुपंक्षी व्यवसाय कर्जा अन्तर्गत २८ हजार ७६८ ऋणीलाई प्रवाह भएको रु.६५ अर्ब ३० करोड कर्जा रहेको छ भने सहूलियतपूर्ण कर्जाका अन्य शीर्षक अन्तर्गत १७ हजार ५७५ ऋणीको रु.१४ अर्ब ४५ करोड कर्जा बक्यौता रहेको छ ।

अन्तर-बैंक कारोबार

४९. आर्थिक वर्ष २०७७/७८ को चार महिनामा वाणिज्य बैंकहरूको रु.७१ अर्ब ८८ करोड र अन्य वित्तीय संस्थाहरू (वाणिज्य बैंकहरूबीच बाहेक) को रु.६१ अर्ब २० करोड गरी कुल रु.१३३ अर्ब ८ करोडको अन्तर-बैंक कारोबार भएको छ। अधिल्लो वर्षको सोही अवधिमा वाणिज्य बैंकहरूको रु.६९७ अर्ब २ करोड र अन्य वित्तीय संस्थाहरूको रु.५८ अर्ब २३ करोड गरी कुल रु.७५५ अर्ब २५ करोड अन्तर बैंक कारोबार भएको थियो।

ब्याजदर

५०. २०७६ कात्तिकमा ९१-दिने ट्रेजरी बिलको भारित औसत ब्याजदर ३.८३ प्रतिशत रहेकोमा २०७७ कात्तिकमा ०.७९ प्रतिशत कायम भएको छ। वाणिज्य बैंकहरूबीचको अन्तर-बैंक कारोबारको भारित औसत ब्याजदर २०७६ कात्तिकमा २.५९ प्रतिशत रहेकोमा २०७७ कात्तिकमा ०.१४ प्रतिशत कायम भएको छ। मौद्रिक नीतिको संचालन लक्ष्यको रूपमा लिइने औसत अन्तर-बैंक ब्याजदर २०७७ कात्तिकमा ०.१६ प्रतिशत कायम भएको छ।

५१. वाणिज्य बैंकहरूको औसत आधार दर २०७६ कात्तिकमा ९.५० प्रतिशत रहेकोमा २०७७ कात्तिकमा ७.५७ प्रतिशत कायम भएको छ। २०७७ कात्तिकमा वाणिज्य बैंकहरूको निक्षेपको भारित औसत ब्याजदर ५.३१ प्रतिशत र कर्जाको भारित औसत ब्याजदर ९.५२ प्रतिशत रहेको छ। अधिल्लो वर्षको सोही महिनामा यी दरहरू क्रमशः ६.८१ प्रतिशत र १२.०७ प्रतिशत रहेका थिए।

मर्जर/प्राप्ति

५२. वित्तीय स्थायित्व सुदृढीकरण गर्ने उद्देश्यले यस बैंकले बैंक तथा वित्तीय संस्था गाभ्ने/गाभिने तथा प्राप्ति सम्बन्धी प्रक्रिया शुरु गराए पश्चात् २०७७ कात्तिक मसान्तसम्म कुल २०७ बैंक तथा वित्तीय संस्थाहरू मर्जर/प्राप्ति प्रक्रियामा सामेल भएका छन्। यसमध्ये १५७ संस्थाहरूको इजाजत खारेज हुन गई ५० संस्था कायम भएका छन्।

वित्तीय पहुँच

५३. कुल ७५३ स्थानीय तहमध्ये २०७७ कात्तिकसम्म ७४८ तहमा वाणिज्य बैंकहरूका शाखा विस्तार भएका छन्। २०७६ कात्तिकसम्म ७४१ स्थानीय तहमा वाणिज्य बैंकहरूका शाखा विस्तार भएका थिए (तालिका ३)।

५४. यस बैंकबाट इजाजतप्राप्त बैंक तथा वित्तीय संस्थाहरूको संख्या २०७७ कात्तिक मसान्तमा १४६ कायम भएको छ। यस अनुसार २७ वाणिज्य बैंक, १९ विकास बैंक, २१ वित्त कम्पनी, ७८ लघुवित्त वित्तीय संस्था र १ पूर्वाधार विकास बैंक संचालनमा रहेका छन्। बैंक तथा वित्तीय संस्थाहरूको शाखा संख्या २०७७ असार मसान्तमा ९७६५ रहेकोमा २०७७ कात्तिक मसान्तमा ९९३७ पुगेको छ (तालिका ४)।

प्रदेश	स्थानीय तहको संख्या	बैंक शाखा पुगेका स्थानीय तह		बैंक शाखा पुगेन क्रममा रहेका स्थानीय तह	
		२०७६ कात्तिक	२०७७ कात्तिक	जिल्ला	गाँउपालिका
प्रदेश १	१३७	१३६	१३६	ताप्लेजुङ	मिक्वाखोला
प्रदेश २	१३६	१३४	१३६	-	-
वागमती	११९	११७	११७	धादिङ	रुवी भ्याली, नेत्रावती
गण्डकी	८५	८४	८५	-	-
लुम्बिनी	१०९	१०९	१०९	-	-
कर्णाली	७९	७८	७८	जाजरकोट	जुनीचाँदे
सुदूर पश्चिम	८८	८३	८७	बझाङ	काँडा
कुल	७५३	७४१	७४८	४	५

बैंक तथा वित्तीय संस्था	बैंक तथा वित्तीय संस्थाको संख्या			बैंक तथा वित्तीय संस्थाको शाखा संख्या		
	२०७६ असार मसान्त	२०७७ असार मसान्त	२०७७ कात्तिक मसान्त	२०७६ असार मसान्त	२०७७ असार मसान्त	२०७७ कात्तिक मसान्त
वाणिज्य बैंक	२८	२७	२७	३५८५	४४३६	४५४१
विकास बैंक	२९	२०	१९	१२६७	१०२९	१०२६
वित्त कम्पनी	२३	२२	२१	२०५	२४३	२५२
लघुवित्त वित्तीय संस्था	९०	८५	७८	३६२९	४०५७	४११८
पूर्वाधार विकास बैंक	१	१	१	-	-	-
जम्मा	१७१	१५५	१४६	८६८६	९७६५	९९३७

*यस सम्बन्धी विस्तृत विवरण <http://emap.nrb.org.np/> मा उपलब्ध छ।

विद्युतीय भूक्तानी कारोबार

५५. विद्युतीय भूक्तानी पूर्वाधारमा भएको विकास, विद्युतीय भूक्तानी कारोबारका लागि गरिएको प्रोत्साहन र सर्वसाधारणको विद्युतीय भूक्तानी उपकरण प्रयोगमा बढ्दो अभ्यासको कारण विद्युतीय भूक्तानी कारोबारमा उल्लेख्य वृद्धि भएको छ।

तालिका ५: विद्युतीय भूक्तानी कारोबार										
विवरण	कारोबार संख्या					कारोबार रकम (रु. दश लाखमा)				
	असार २०७७	साउन २०७७	भदौ २०७७	असोज २०७७	कात्तिक २०७७	असार २०७७	साउन २०७७	भदौ २०७७	असोज २०७७	कात्तिक २०७७
आर.टि.जि.एस.*	३७२९७	३४६९६	२८९३७	४९३८५	३४७६५	९५६७९५९	९२९३८७०	८३५५२६	९४०६५४५	९९०८२९७
एटिएम	६३०२८४६	४७६९३४०	३७९७९६९	५३८८५०२	६०९६३२०	५४७६३	३८३९३	३२३२०	४६७८५	५५४९०
इसिसि	९२६०९६९	९०३९३३०	६७७८४५	९०६९६६९	८७७६९५	७९२००७	६५७९९३	४०२४७७	६८७०५	५४५९८५
आईपिएस	५९६५३८	३४७८५४	६५६९४२	९०७७३२२	६५४९९८	२२३६५९	९५६३६०	९५३०७३	२३४४९८	९७०८९०
कनेक्टआईपिएस	६९६४४७	६३३९३४	८९५५८६	९२५९२९९	९०२८०३७	५९३०६	४७३६७	६९९५८	८८९७९	७३५९४
डेबिट कार्ड	३३९६५५४	५४२६३६८	४९९८९८२	५९५२६९३	६६५०५६७	२५८९४	४९७८७	३३६६७	४९९०९	५८४७२
क्रेडिट कार्ड	९९९६९०	९५४६९८	७६३९७	९२८४६०	९४९३३३	५८४	७०८	४०७	७६०	८९६
प्रिपेड कार्ड	५२४९	८९८६	४५८७	७७०६	५७६०	३६	५७	३०	५८	६०
इन्टरनेट बैंकिङ्ग	६५३४५९	२०५७३५	२०८९३४	२७५९३३	२२९४०५	९९०४८	३०८२	४७४९	६३९४	५४३६
मोवाइल बैंकिङ्ग	५८९७६८९	५९२३४९९	५९६९३३९	७८५०९५४	७६४३२९६	९८८३९	९८३९३	२०३४०	२८८०४	२५६५४
शाखारहित बैंकिङ्ग	८३२४९	५३३५०	३७३४४	४७६५०	४८४५४	९३३८	९०४२	८९५	९०६६	९००९
वालेट	९०९७९५५७	९०९७७८८९	९४९५४४७	९०९७५९६२	९७४९७०७	९०२२२	७५७९	७३३९	९८८३	८५९२
क्यु.आर.मा आधारित	-	९९५०९६	९७९९५०	२६५९२५	२४९८९८	-	५८९	६४८	९६९	९३९
पिओएस	-	५३२९९९	३९४९९०	५८६७३९	६६८३९९	-	९८५८	९२२३	२३४९	३०३८
ई कमर्स**	-	९६८६२७	८७००७	९९३०५२	९९२७०६	-	९२०९	५६९	७९४	८२०

* २०७७ असार र साउनमा भएको भूक्तानी कारोबार संसोधन भएको

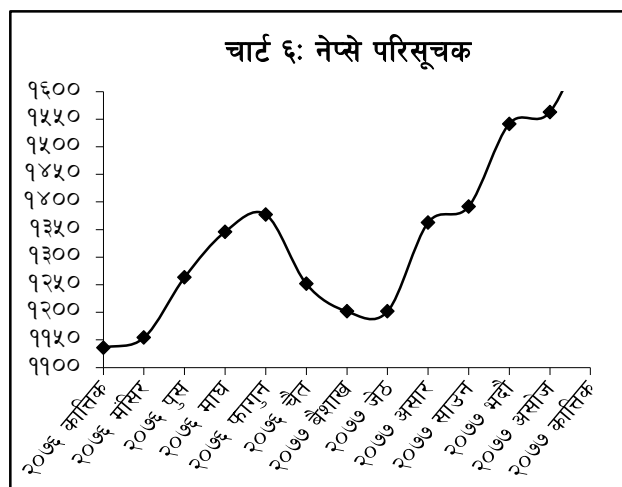
** कार्डको प्रयोग गरी अनलाइनमार्फत भएको भूक्तानी कारोबार

पुँजी बजार

५६. २०७६ कात्तिक मसान्तमा ९९३६ रहेको नेप्से सूचकाङ्क २०७७ कात्तिक मसान्तमा ९७८.५ पुगेको छ। २०७७ असार मसान्तमा यस्तो सूचकाङ्क ९३६२.४ रहेको थियो।

५७. २०७७ कात्तिक मसान्तमा धितोपत्र बजार पुँजीकरण रु.२३०२ अर्ब ७६ करोड पुगेको छ। २०७७ असार मसान्तमा बजार पुँजीकरण रु.९७९२ अर्ब ७६ करोड रहेको थियो।

५८. २०७७ कात्तिकमा नेपाल स्टक एक्सचेन्ज लिमिटेडमा सूचीकृत कम्पनीहरूको संख्या २९२ रहेको छ। सूचीकृत कम्पनीहरूमध्ये ९४४ बैंक तथा वित्तीय संस्था र बीमा कम्पनी रहेका छन् भने ३५ जलविद्युत् कम्पनी, ९९ उत्पादन तथा प्रशोधन उद्योग, ४/४ होटल तथा व्यापारिक संस्था र ६ अन्य समूहका रहेका छन्। २०७७ असारमा सूचीकृत कम्पनीहरूको संख्या २९२ रहेको थियो।



५९. सूचीकृत कम्पनीहरूमध्ये बैंक तथा वित्तीय संस्था र बीमा कम्पनीको धितोपत्र बजार पुँजीकरणको हिस्सा ७३.३ प्रतिशत रहेको छ । त्यसैगरी जलविद्युत कम्पनीको हिस्सा ६.६ प्रतिशत, उत्पादन तथा प्रशोधन उद्योगको हिस्सा ३.६ प्रतिशत, होटेलको हिस्सा १.१ प्रतिशत, व्यापारिक संस्थाको हिस्सा ०.५ प्रतिशत तथा अन्य समूहका कम्पनीहरूको हिस्सा १५.० प्रतिशत रहेको छ ।
६०. नेपाल स्टक एक्सचेन्ज लिमिटेडमा २०७७ कात्तिकसम्ममा सूचीकृत ४ अर्ब ९४ करोड शेयरको चुक्ता मूल्य रु.४८४ अर्ब ८० करोड रहेको छ ।
६१. आर्थिक वर्ष २०७७/७८ को चार महिनामा रु.१ खर्ब बराबरको विकास ऋणपत्र, रु.९ अर्ब ४५ करोड बराबरको साधारण शेयर, रु.५ अर्ब ५३ करोड बराबरको बोनस शेयर, रु.४ अर्ब बराबरको डिबेन्चर, रु.२ अर्ब २ करोड बराबरको हकप्रद शेयर र ६५ करोड बराबरको म्युचअल फण्ड गरी कुल रु.१ खर्ब २१ अर्ब ६५ करोड बराबरको थप धितोपत्र सूचीकृत भएका छन् ।
६२. समीक्षा अवधिमा नेपाल धितोपत्र बोर्डले रु.३ अर्ब ४४ करोड बराबरको डिबेन्चर, रु.९३ करोड ८६ लाख बराबरको साधारण शेयर, रु.५३ करोड ३७ लाख बराबरको हकप्रद शेयर र रु.५० करोड बराबरको म्युचअल फण्ड गरी कुल रु.५ अर्ब ४१ करोड बराबरको धितोपत्र निष्काशन गर्न अनुमति दिएको छ ।

कोभिड-१९ को प्रभाव विश्लेषण

६३. कोभिड-१९ संक्रमणका कारण अर्थतन्त्रमा प्रतिकूल प्रभाव परेको छ । महामारीको असर वास्तविक क्षेत्र, बाह्य व्यापार, राजश्व परिचालन, पुँजीगत खर्च र बैकिङ्ग क्षेत्रको कर्जा लगानीमा बढी देखिएको छ । (तालिका-५९, ए)
६४. बन्दाबन्दीको सुरुवाती महिनादेखि आर्थिक गतिविधि प्रभावित भई औद्योगिक कच्चा पदार्थ, ईन्धन, पुँजीगत वस्तु, यातायातका साधन तथा पार्टस् लगायतका वस्तुहरूको आयात घटेकोमा असोज महिनादेखि त्यस्ता वस्तुहरूको आयात बढेको छ । (तालिका-५९, बी)