

देशको वर्तमान आर्थिक तथा वित्तीय स्थिति

(आर्थिक वर्ष २०७८/७९ को पहिलो महिनाको तथ्याङ्कमा आधारित)

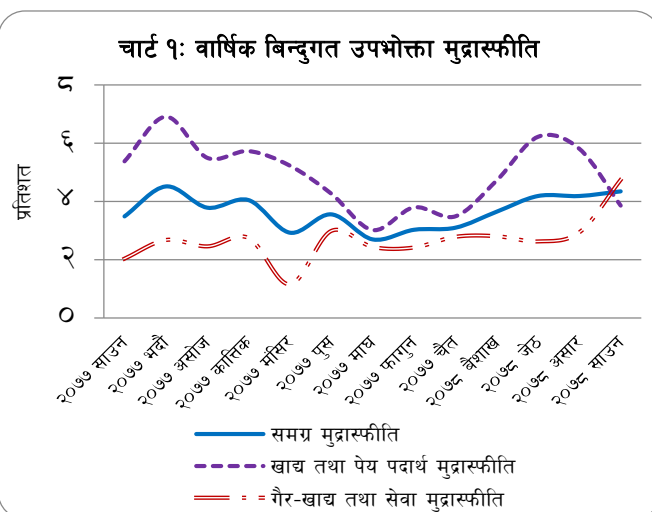
प्रमुख भलक

- वार्षिक बिन्दुगत आधारमा उपभोक्ता मूल्य सूचकाङ्कमा आधारित मुद्रास्फीति ४.३५ प्रतिशत छ ।
- आयात ७५.७ प्रतिशतले र निर्यात ११५.९ प्रतिशतले बढेको छ ।
- विप्रेषण आप्रवाह नेपाली रुपैयाँमा १८.१ प्रतिशत र अमेरिकी डलरमा १७.५ प्रतिशतले घटेको छ ।
- शोधनान्तर स्थिति रु.३८ अर्ब ७५ करोडले घाटामा छ ।
- कुल विदेशी विनिमय सञ्चिति ११ अर्ब ४२ करोड अमेरिकी डलर रहेको छ ।
- संघीय सरकारको खर्च रु.१० अर्ब ४९ करोड र राजस्व परिचालन रु.९३ अर्ब २६ करोड छ ।
- विस्तृत मुद्राप्रदाय १.६ प्रतिशतले घटेको छ । वार्षिक बिन्दुगत आधारमा यस्तो मुद्राप्रदाय १९.५ प्रतिशतले बढेको छ ।
- बैंक तथा वित्तीय संस्थाको निक्षेप संकलन १.६ प्रतिशतले घटेको छ र निजीक्षेत्रमाथिको दावी १.६ प्रतिशतले बढेको छ । वार्षिक बिन्दुगत आधारमा भने निक्षेपको वृद्धिदर १९.६ प्रतिशत र निजीक्षेत्रमाथिको दावीको वृद्धिदर २८.४ प्रतिशत छ ।

मुद्रास्फीति

उपभोक्ता मुद्रास्फीति

१. २०७८ साउन महिनामा वार्षिक बिन्दुगत उपभोक्ता मुद्रास्फीति ४.३५ प्रतिशत रहेको छ । अघिल्लो वर्षको सोही महिनामा यस्तो मुद्रास्फीति ३.४९ प्रतिशत रहेको थियो । समीक्षा महिनामा खाद्य तथा पेय पदार्थ समूहको मुद्रास्फीति ३.८६ प्रतिशत र गैर-खाद्य तथा सेवा समूहको मुद्रास्फीति ४.७४ प्रतिशत रहेको छ ।
२. २०७७ साउनको तुलनामा २०७८ साउनमा घ्यू तथा तेल, गैर-मदिराजन्य पेय पदार्थ, सुर्तीजन्य पदार्थ र यातायात उपसमूहको मूल्य वृद्धि क्रमशः २९.०७ प्रतिशत, १०.५१ प्रतिशत, १०.१२ प्रतिशत र ९.४३ प्रतिशत रहेको छ ।
३. समीक्षा महिनामा काठमाडौं उपत्यकामा ३.७० प्रतिशत, तराईमा ४.११ प्रतिशत, पहाडमा ५.६३ प्रतिशत र हिमालमा ३.५८ प्रतिशत मुद्रास्फीति रहेको छ । २०७७ साउनमा यी क्षेत्रहरूमा क्रमशः ३.३१ प्रतिशत, ४.०२ प्रतिशत, २.७२ प्रतिशत र ४.०७ प्रतिशत मुद्रास्फीति रहेको थियो ।



तालिका १ : वार्षिक बिन्दुगत उपभोक्ता मुद्रास्फीति (प्रतिशत)

विवरण	२०७७ साउन	२०७८ असार	२०७८ साउन
समग्र मुद्रास्फीति	३.४९	४.१९	४.३५
खाद्य तथा पेय पदार्थ	२.०४	२.९४	३.८६
गैर-खाद्य तथा सेवा	१.४५	४.७४	४.७४

थोक मुद्रास्फीति

४. २०७८ साउनमा वार्षिक विन्दुगत थोक मुद्रास्फीति ४.२५ प्रतिशत रहेको छ । अघिल्लो वर्षको सोही महिनामा यस्तो मुद्रास्फीति ७.३३ प्रतिशत रहेको थियो ।
५. समीक्षा महिनामा उपभोग्य वस्तु, मध्यवर्ती वस्तु र पुँजीगत वस्तुको थोक मूल्यवृद्धि क्रमशः १.३० प्रतिशत, ५.७२ प्रतिशत र ६.१९ प्रतिशत रहेको छ । समीक्षा महिनामा निर्माण सामग्रीको थोक मूल्यवृद्धि ११.५४ प्रतिशत रहेको छ ।

तलब तथा ज्यालादर सूचकाङ्क

६. २०७८ साउनमा वार्षिक विन्दुगत तलब तथा ज्यालादर सूचकाङ्क ५.०५ प्रतिशतले बढेको छ । अघिल्लो वर्षको सोही महिनामा उक्त सूचकाङ्क १.३४ प्रतिशतले बढेको थियो । समीक्षा महिनामा तलब सूचकाङ्क र ज्यालादर सूचकाङ्क क्रमशः ९.४४ प्रतिशत र ३.८० प्रतिशतले बढेको छ ।

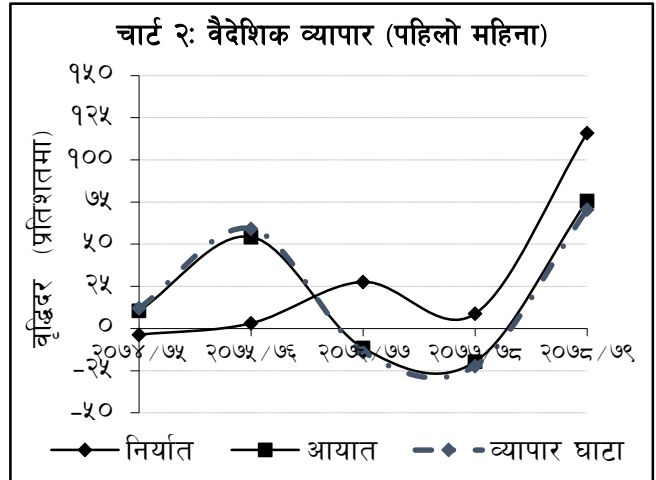
नेपाल र भारतको उपभोक्ता मुद्रास्फीति

७. २०७८ साउनमा वार्षिक विन्दुगत उपभोक्ता मुद्रास्फीति नेपालमा ४.३५ प्रतिशत र सन् २०२१ अगष्टमा भारतमा ५.३० प्रतिशत रहेको छ ।

बाह्य क्षेत्र

वैदेशिक व्यापार

८. आर्थिक वर्ष २०७८/७९ को पहिलो महिनामा कुल वस्तु निर्यात ११५.९ प्रतिशत ले वृद्धि भई रु.२० अर्ब ७६ करोड पुगेको छ । अघिल्लो वर्षको सोही अवधिमा यस्तो निर्यात ८.९ प्रतिशतले वृद्धि भएको थियो । गन्तव्यका आधारमा भारत, चीन तथा अन्य मुलुकतर्फ क्रमशः १६७.० प्रतिशत, ४७.८ प्रतिशत र १७.५ प्रतिशतले निर्यात वृद्धि भएको छ । वस्तुगत आधारमा सोयाविन तेल, पाम तेल, धागो (पोलिष्टर तथा अन्य), जुस, पिना लगायतका वस्तुको निर्यात बढेको छ भने अलैची, आयुर्वेदिक औषधी, जडिबुटी, तार, तयारी छालाका समान लगायतका वस्तुको निर्यात घटेको छ ।



९. आर्थिक वर्ष २०७८/७९ को पहिलो महिनामा कुल वस्तु आयात ७५.७ प्रतिशतले वृद्धि भई रु.१५० अर्ब ७३ करोड पुगेको छ । अघिल्लो वर्षको सोही अवधिमा यस्तो आयात १९.६ प्रतिशतले घटेको थियो । वस्तु आयात गरिने मुलुकका आधारमा भारत, चीन तथा अन्य मुलुकबाट भएको आयात क्रमशः ५८.७ प्रतिशत, ८७.६ प्रतिशत र १२०.८ प्रतिशतले वृद्धि भएको छ । वस्तुगत आधारमा पेट्रोलियम पदार्थ, यातायातका साधन तथा पार्टपुर्जा, कच्चा सोयाविन तेल, एम.एस. बिलेट, सुन लगायतका वस्तुको आयात बढेको छ भने रसायनिक मल, सिमेन्ट, सुर्ती, हवाईजहाजका पार्टपुर्जा, तयारी पोषाक लगायतका वस्तुको आयात घटेको छ ।
१०. समीक्षा अवधिमा कञ्चनपुर, मेची र नेपालगञ्ज भन्सार कार्यालयबाहेकका नाकाबाट गरिएको निर्यात वृद्धि भएको छ । त्यसैगरी, समीक्षा अवधिमा कैलाली भन्सार कार्यालयबाहेकका नाकाबाट भएको आयात वृद्धि भएको छ ।
११. आर्थिक वर्ष २०७८/७९ को पहिलो महिनामा कुल वस्तु व्यापार घाटा ७०.६ प्रतिशतले वृद्धि भई रु.१२९ अर्ब ९७ करोड पुगेको छ । अघिल्लो वर्षको सोही अवधिमा यस्तो घाटा २२.२ प्रतिशतले घटेको थियो । समीक्षा अवधिमा

निर्यात-आयात अनुपात १३.८ प्रतिशत पुगेको छ । अधिल्लो वर्षको सोही अवधिमा यस्तो अनुपात ११.२ प्रतिशत रहेको थियो ।

१२. समीक्षा अवधिमा भारतबाट अमेरिकी डलर भुक्तानी गरी रु. १८ अर्ब ८६ करोड बराबरको वस्तु आयात भएको छ । अधिल्लो वर्षको सोही अवधिमा रु.९ अर्ब २६ करोड बराबरको यस्तो आयात भएको थियो ।

वैदेशिक व्यापारको संरचना

१३. वृहत् आर्थिक वर्गीकरण अनुसार समीक्षा अवधिको कुल निर्यातमा मध्यवर्ती तथा अन्तिम उपभोग्य वस्तुको अनुपात क्रमशः ३१.८ प्रतिशत र ६८.२ प्रतिशत रहेको छ भने पुँजीगत वस्तुको अनुपात नगन्य अर्थात् ०.०२ प्रतिशत रहेको छ । अधिल्लो वर्षको सोही अवधिको कुल निर्यातमा मध्यवर्ती, पुँजीगत तथा अन्तिम उपभोग्य वस्तुको अनुपात क्रमशः ३२.० प्रतिशत, २.८ प्रतिशत र ६५.३ प्रतिशत रहेको थियो ।

१४. समीक्षा अवधिको कुल आयातमा मध्यवर्ती वस्तुको अनुपात ५३.७ प्रतिशत, पुँजीगत वस्तुको ११.५ प्रतिशत तथा अन्तिम उपभोग्य वस्तुको अनुपात ३४.८ प्रतिशत रहेको छ । अधिल्लो वर्षको सोही अवधिमा यी अनुपातहरू क्रमशः ५०.६ प्रतिशत, १३.८ प्रतिशत र ३५.६ प्रतिशत रहेका थिए ।

निर्यात-आयात मूल्य सूचकाङ्क

१५. वार्षिक विन्दुगत आधारमा २०७८ साउन महिनामा भन्सार तथ्याङ्कमा आधारित निर्यातको एकाइ मूल्य सूचकाङ्क (Unit Value Index) ४.२ प्रतिशतले बढेको छ भने आयात मूल्य सूचकाङ्क ९.६ प्रतिशतले बढेको छ । २०७७ साउन महिनामा ४.४ प्रतिशतले बढेको व्यापारको शर्त (Terms of Trade) २०७८ साउन महिनामा ४.९ प्रतिशतले घटेको छ ।

सेवा

१६. समीक्षा अवधिमा खुद सेवा आय रु.१० अर्ब १२ करोडले घाटामा रहेको छ । अधिल्लो वर्षको सोही अवधिमा खुद सेवा आय रु.३ अर्ब ९ करोडले घाटामा रहेको थियो ।

१७. सेवा खाता अन्तर्गत समीक्षा अवधिमा भ्रमण आय ११८.६ प्रतिशतले वृद्धि भई रु.१ अर्ब ३३ करोड कायम भएको छ । अधिल्लो वर्षको सोही अवधिमा यस्तो आय रु.६० करोड ८० लाख रहेको थियो ।

१८. समीक्षा अवधिमा सेवा खाता अन्तर्गत भ्रमण व्यय २१७.९ प्रतिशतले वृद्धि भई रु.५ अर्ब १२ करोड कायम भएको छ । यसमध्ये शिक्षातर्फको व्यय रु.३ अर्ब ४७ करोड रहेको छ । अधिल्लो वर्षको सोही अवधिमा भ्रमण व्यय रु.१ अर्ब ६१ करोड रहेकोमा शिक्षातर्फको व्यय रु.१ अर्ब ४१ करोड रहेको थियो ।

विप्रेषण आप्रवाह

१९. समीक्षा अवधिमा विप्रेषण आप्रवाह १८.१ प्रतिशतले कमी आई रु.७५ अर्ब ९६ करोड कायम भएको छ । अधिल्लो वर्षको सोही अवधिमा विप्रेषण आप्रवाह २३.० प्रतिशतले बढेको थियो । अमेरिकी डलरमा विप्रेषण आप्रवाह १७.५ प्रतिशतले कमी आई ६३ करोड ८२ लाख पुगेको छ । अधिल्लो वर्ष यस्तो आप्रवाह १४.५ प्रतिशतले बढेको थियो ।

२०. समीक्षा अवधिमा वैदेशिक रोजगारीका लागि अन्तिम श्रम स्वीकृति (संस्थागत तथा व्यक्तिगत-नयाँ र वैधानिकीकरण) लिने नेपालीको संख्या उल्लेख्य रूपमा वृद्धि भई १३,८०० पुगेको छ । अधिल्लो वर्षको सोही अवधिमा यस्तो संख्या ९९.२ प्रतिशतले घटेको थियो । त्यसैगरी, वैदेशिक रोजगारीका लागि पुनः श्रम स्वीकृति लिने नेपालीको संख्या समीक्षा अवधिमा २८६.१ प्रतिशतले वृद्धि भई ११,६२८ पुगेको छ । अधिल्लो वर्षको सोही अवधिमा यस्तो संख्या ८०.० प्रतिशतले घटेको थियो ।

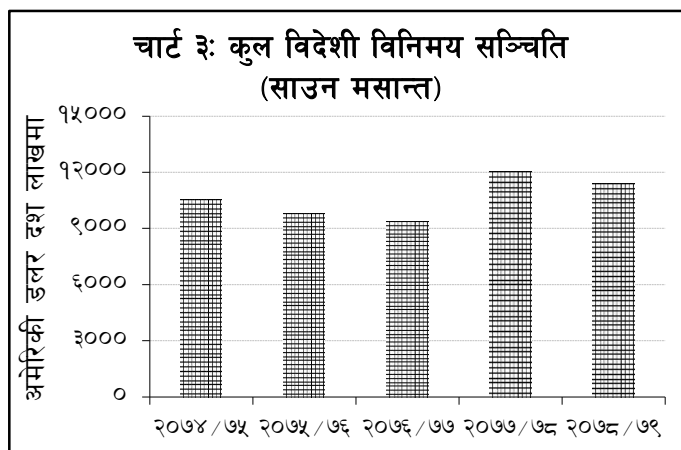
२१. समीक्षा अवधिमा खुद ट्रान्सफर १६.४ प्रतिशतले कमी आई रु.८५ अर्ब २१ करोड कायम भएको छ । अधिल्लो वर्षको सोही अवधिमा यस्तो ट्रान्सफर २० प्रतिशतले बढेको थियो ।

चालु खाता एवम् शोधनान्तर स्थिति

२२. समीक्षा अवधिमा चालु खाता रु.४७ अर्ब ९० करोडले घाटामा रहेको छ । अघिल्लो वर्षको सोही अवधिमा चालु खाता रु.२४ अर्ब ८९ करोडले बचतमा रहेको थियो । अमेरिकी डलरमा अघिल्लो वर्षको सोही अवधिमा २० करोड ७७ लाखले बचतमा रहेको चालु खाता समीक्षा अवधिमा ४० करोड २४ लाखले घाटामा रहेको छ ।
२३. समीक्षा अवधिमा पुँजीगत ट्रान्सफर ३८.० प्रतिशतले कमी आई रु.६७ करोड ९७ लाख रहेको छ भने खुद प्रत्यक्ष वैदेशिक लगानी ६५.५ प्रतिशतले कमी आई रु.४८ करोड ६ लाख कायम भएको छ । अघिल्लो वर्षको सोही अवधिमा पुँजीगत ट्रान्सफर रु.१ अर्ब १० करोड र खुद प्रत्यक्ष वैदेशिक लगानी रु.१ अर्ब ३९ करोड रहेको थियो ।
२४. समीक्षा अवधिमा शोधनान्तर स्थिति रु.३८ अर्ब ७५ करोडले घाटामा रहेको छ । अघिल्लो वर्षको सोही अवधिमा शोधनान्तर स्थिति रु.५१ अर्ब ४६ करोडले बचतमा रहेको थियो । अमेरिकी डलरमा अघिल्लो वर्षको सोही अवधिमा ४२ करोड ९४ लाखले बचतमा रहेको शोधनान्तर स्थिति समीक्षा अवधिमा ३२ करोड ५५ लाखले घाटामा रहेको छ ।

कुल विदेशी विनिमय सञ्चिति

२५. २०७८ असार मसान्तमा रु.१३९९ अर्ब ३ करोड बराबर रहेको कुल विदेशी विनिमय सञ्चिति ३.२ प्रतिशतले कमी आई २०७८ साउन मसान्तमा रु.१३५३ अर्ब ८२ करोड कायम भएको छ । अमेरिकी डलरमा यस्तो सञ्चिति २०७८ असार मसान्तमा ११ अर्ब ७५ करोड रहेकोमा २०७८ साउन मसान्तमा २.८ प्रतिशतले कमी आई ११ अर्ब ४२ करोड रहेको छ ।



२६. कुल विदेशी विनिमय सञ्चितिमध्ये नेपाल राष्ट्र बैंकमा रहेको सञ्चिति २०७८ असार मसान्तमा रु.१२४४ अर्ब ६३ करोड रहेकोमा २०७८ साउन मसान्तमा ३.१ प्रतिशतले कमी आई रु.१२०६ अर्ब ५१ करोड कायम भएको छ । बैंक तथा वित्तीय संस्था (नेपाल राष्ट्र बैंकबाहेक) सँग रहेको विदेशी विनिमय सञ्चिति २०७८ असार मसान्तमा रु.१५४ अर्ब ३९ करोड रहेकोमा २०७८ साउन मसान्तमा ४.६ प्रतिशतले कमी आई रु.१४७ अर्ब ३१ करोड कायम भएको छ । २०७८ साउन मसान्तको कुल विदेशी विनिमय सञ्चितिमा भारतीय मुद्राको अंश २५.२ प्रतिशत रहेको छ ।

सञ्चिति पर्याप्तता सूचक

२७. आर्थिक वर्ष २०७८/७९ को पहिलो महिनाको आयातलाई आधार मान्दा बैकिङ्ग क्षेत्रसँग रहेको विदेशी विनिमय सञ्चिति ९.३ महिनाको वस्तु आयात र ८.३ महिनाको वस्तु तथा सेवा आयात धान्न पर्याप्त रहने देखिन्छ । २०७८ साउन मसान्तमा विदेशी विनिमय सञ्चितिको कुल गार्हस्थ्य उत्पादन, कुल आयात र विस्तृत मुद्राप्रदायसँगका अनुपातहरू क्रमशः ३१.७ प्रतिशत, ६९.४ प्रतिशत र २६.७ प्रतिशत रहेका छन् । २०७८ असार मसान्तमा यी अनुपातहरू क्रमशः ३२.८ प्रतिशत, ८४.७ प्रतिशत र २७.१ प्रतिशत रहेका थिए ।

कच्चा पेट्रोलियम एवम् सुनको मूल्य

२८. अन्तर्राष्ट्रिय बजारमा २०७७ साउन मसान्तमा प्रति ब्यारल अमेरिकी डलर ४४.८६ रहेको कच्चा पेट्रोलियम (Crude Oil Brent) को मूल्य २०७८ साउन मसान्तमा ५६.२ प्रतिशतले वृद्धि भई अमेरिकी डलर ७०.०७ पुगेको छ । त्यसैगरी, अन्तर्राष्ट्रिय बजारमा २०७७ साउन मसान्तमा प्रति आउन्स सुनको मूल्य अमेरिकी डलर १९४४.७५ रहेकोमा २०७८ साउन मसान्तमा ८.१ प्रतिशतले कमी आई अमेरिकी डलर १७८६.३५ पुगेको छ ।

विनिमय दर

२९. २०७८ असार मसान्तको तुलनामा २०७८ साउन मसान्तमा अमेरिकी डलरसँग नेपाली रुपैयाँ ०.५ प्रतिशतले अधिमूल्यन भएको छ । अधिल्लो वर्षको सोही अवधिमा नेपाली रुपैयाँ ०.७ प्रतिशतले अधिमूल्यन भएको थियो । २०७८ साउन मसान्तमा अमेरिकी डलर एकको खरिद विनिमय दर रु.११८.५० पुगेको छ । २०७८ असार मसान्तमा उक्त विनिमय दर रु.११९.०४ रहेको थियो ।

सरकारी वित्त स्थिति

संघीय सरकार

खर्च तथा राजस्व

३०. नेपाल सरकार, अर्थ मन्त्रालय (महालेखा नियन्त्रक कार्यालय) का अनुसार २०७८ साउन मसान्तसम्ममा चालु खर्च रु.९ अर्ब ५६ करोड र पुँजीगत खर्च रु.९३ करोड गरी कुल रु.१० अर्ब ४९ करोड खर्च भएको छ (अनुसूची-१३) ।
३१. समीक्षा अवधिमा सरकारको कर राजस्व रु.७६ अर्ब १९ करोड र गैर कर राजस्व रु.१७ अर्ब ७ करोड गरी कुल राजस्व रु.९३ अर्ब २६ करोड (प्रदेश सरकार तथा स्थानीय तहमा बाँडफाँट हुने रकमसमेत) परिचालन भएको छ (अनुसूची-१३) ।

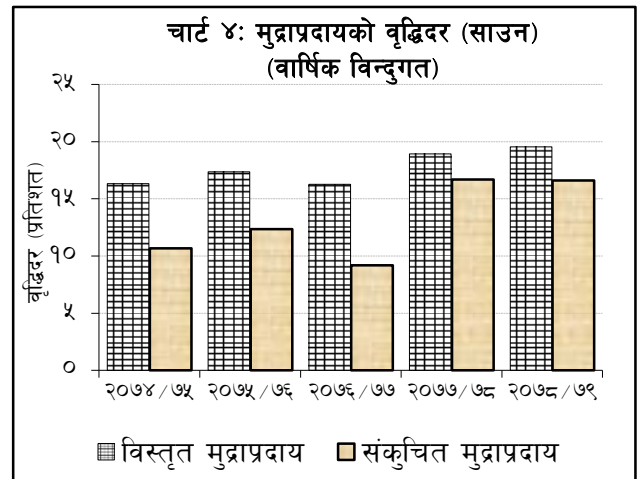
प्रदेश सरकार

३२. आर्थिक वर्ष २०७८/७९ को साउन महिनासम्ममा प्रदेश सरकारको स्रोत प्राप्त रु.८ अर्ब ५३ करोड रहेको छ । यसमध्ये संघीय सरकारले प्रदेश सरकारलाई अनुदान र संघीय विभाज्य कोषबाट बाँडफाँट हुने राजस्व समेत गरी रु.४ अर्ब ८८ करोड हस्तान्तरण गरेको छ । यस अवधिमा प्रदेश सरकारहरूले राजस्व र अन्य स्रोतबाट रु.३ अर्ब ६५ करोड परिचालन गरेका छन् । यसैगरी, यस अवधिमा प्रदेश सरकारहरूको खर्च रु.६५ लाख रहेको छ ।

मौद्रिक स्थिति

मुद्राप्रदाय

३३. आर्थिक वर्ष २०७८/७९ को पहिलो महिनामा विस्तृत मुद्राप्रदाय १.६ प्रतिशतले घटेको छ । अधिल्लो वर्षको सोही अवधिमा उक्त मुद्राप्रदाय ०.३ प्रतिशतले बढेको थियो । वार्षिक विन्दुगत आधारमा २०७८ साउन मसान्तमा विस्तृत मुद्राप्रदाय १९.५ प्रतिशतले बढेको छ ।
३४. समीक्षा अवधिमा खुद वैदेशिक सम्पत्ति (विदेशी विनिमय मूल्याङ्कन नाफा/नोक्सान समायोजित) रु.३८ अर्ब ७५ करोड (२.९ प्रतिशत) ले घटेको छ । अधिल्लो वर्षको सोही अवधिमा उक्त सम्पत्ति रु.५१ अर्ब ४६ करोड (३.९ प्रतिशत) ले बढेको थियो ।



३५. समीक्षा अवधिमा सञ्चित मुद्रा ९.७ प्रतिशतले घटेको छ । अधिल्लो वर्षको सोही अवधिमा यस्तो मुद्रा १.४ प्रतिशतले बढेको थियो । वार्षिक विन्दुगत आधारमा २०७८ साउन मसान्तमा सञ्चित मुद्रा ६.३ प्रतिशतले घटेको छ ।

कुल आन्तरिक कर्जा

३६. आर्थिक वर्ष २०७८/७९ को पहिलो महिनामा कुल आन्तरिक कर्जा ०.५ प्रतिशतले घटेको छ। अघिल्लो वर्षको सोही अवधिमा उक्त कर्जा १.४ प्रतिशतले घटेको थियो। वार्षिक विन्दुगत आधारमा २०७८ साउन मसान्तमा यस्तो कर्जा २७.९ प्रतिशतले बढेको छ।
३७. समीक्षा अवधिमा मौद्रिक क्षेत्रको निजी क्षेत्रमाथिको दावी १.६ प्रतिशतले बढेको छ। अघिल्लो वर्षको सोही अवधिमा यस्तो दावी ०.०२ प्रतिशतले घटेको थियो। वार्षिक विन्दुगत आधारमा २०७८ साउन मसान्तमा मौद्रिक क्षेत्रको निजी क्षेत्रमाथिको दावी २८.३ प्रतिशतले बढेको छ।

निक्षेप परिचालन

३८. समीक्षा अवधिमा बैंक तथा वित्तीय संस्थाहरूमा रहेको निक्षेप १.६ प्रतिशतले घटेको छ। अघिल्लो वर्षको सोही अवधिमा यस्तो निक्षेप ०.१ प्रतिशतले घटेको थियो। वार्षिक विन्दुगत आधारमा २०७८ साउन मसान्तमा बैंक तथा वित्तीय संस्थाहरूमा रहेको निक्षेप १९.६ प्रतिशतले बढेको छ।

निक्षेप	असार मसान्त		साउन मसान्त	
	२०७७	२०७८	२०७७	२०७८
चलती	१०.०	१०.४	७.७	७.८
बचत	३१.९	३४.२	३२.२	३४.३
मुद्दती	४८.६	४७.०	५०.६	४९.५
अन्य	९.४	८.४	९.५	८.४

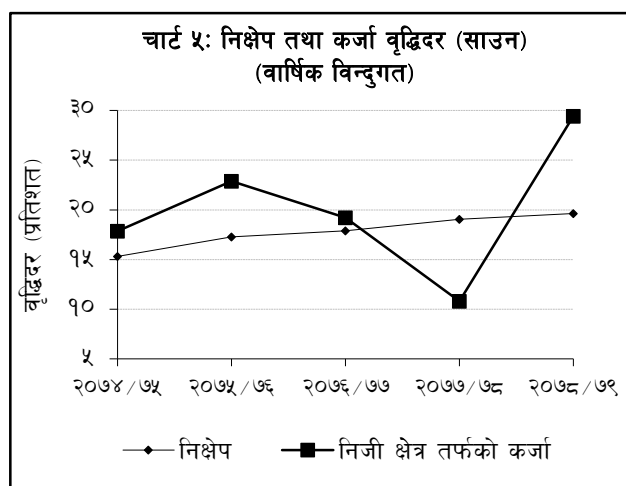
३९. २०७८ साउनमा बैंक तथा वित्तीय संस्थाहरूको कुल निक्षेपमा चलती, बचत र मुद्दतीको अंश क्रमशः ७.८ प्रतिशत, ३४.३ प्रतिशत र ४९.५ प्रतिशत रहेको छ। अघिल्लो वर्ष यस्तो अंश क्रमशः ७.७ प्रतिशत, ३२.२ प्रतिशत र ५०.६ प्रतिशत रहेको थियो।
४०. २०७८ साउन मसान्तमा बैंक तथा वित्तीय संस्थाहरूको कुल निक्षेपमा संस्थागत निक्षेपको अंश ४१.४ प्रतिशत रहेको छ। २०७७ साउन मसान्तमा यस्तो निक्षेपको अंश ४३.८ प्रतिशत रहेको थियो।

कर्जा प्रवाह

४१. समीक्षा अवधिमा बैंक तथा वित्तीय संस्थाहरूबाट निजी क्षेत्रमा प्रवाहित कर्जा १.२ प्रतिशतले बढेको छ। अघिल्लो वर्षको सोही अवधिमा यस्तो कर्जा ०.५ प्रतिशतले घटेको थियो। वार्षिक विन्दुगत आधारमा २०७८ साउन मसान्तमा बैंक तथा वित्तीय संस्थाहरूबाट निजी क्षेत्रतर्फ प्रवाहित कर्जा २९.४ प्रतिशतले बढेको छ।

४२. समीक्षा अवधिमा निजी क्षेत्रतर्फ प्रवाहित कर्जामध्ये वाणिज्य बैंकहरूको कर्जा प्रवाह १.१ प्रतिशतले, विकास बैंकहरूको कर्जा प्रवाह २ प्रतिशतले र वित्त कम्पनीहरूको कर्जा प्रवाह १.६ प्रतिशतले बढेको छ।

४३. २०७८ साउन मसान्तमा बैंक तथा वित्तीय संस्थाहरूको लगानीमा रहिरहेको कर्जामध्ये ६६.२ प्रतिशत कर्जा घर जग्गाको धितोमा र १२.८ प्रतिशत कर्जा चालु सम्पत्ति (कृषि तथा गैर-कृषिजन्य वस्तु) को धितोमा प्रवाहित भएको छ। २०७७ साउन मसान्तमा यस्तो धितोमा प्रवाहित कर्जाको अनुपात क्रमशः ६६.१ प्रतिशत र १२.७ प्रतिशत रहेको थियो।



४४. आर्थिक वर्ष २०७८/७९ को पहिलो महिनामा बैंक तथा वित्तीय संस्थाहरूको लगानीमा रहेको कर्जामध्ये कृषि क्षेत्रतर्फको कर्जा २ प्रतिशतले, औद्योगिक उत्पादन क्षेत्रतर्फको कर्जा १.४ प्रतिशतले, निर्माण क्षेत्रतर्फको कर्जा १.३ प्रतिशतले, यातायात, संचार तथा सार्वजनिक सेवा क्षेत्रतर्फको कर्जा १ प्रतिशतले, थोक तथा खुद्रा व्यापार क्षेत्रतर्फको कर्जा ०.५ प्रतिशतले र सेवा उद्योग क्षेत्रतर्फको कर्जा ०.४ प्रतिशतले बढेको छ।

४५. समीक्षा अवधिमा बैंक तथा वित्तीय संस्थाहरूबाट प्रवाहित कर्जामध्ये आवधिक कर्जा २ प्रतिशतले, ओभरड्राफ्ट कर्जा १.४ प्रतिशतले, डिमान्ड तथा चालु पुँजी कर्जा ०.७ प्रतिशतले, रियल स्टेट कर्जा (व्यक्तिगत आवासीय घर

कर्जा समेत) १.५ प्रतिशतले, मार्जिन प्रकृति कर्जा २.१ प्रतिशतले र हायर पर्चेज कर्जा १.८ प्रतिशतले बढेको छ भने ट्रष्ट रिसिट (आयात) कर्जा ०.४ प्रतिशतले घटेको छ ।

तरलता व्यवस्थापन

४६. आर्थिक वर्ष २०७८/७९ को पहिलो महिनामा रिभर्स रिपोमार्फत रु.२८ अर्ब ३५ करोड र निक्षेप संकलन उपकरणमार्फत रु.३१ अर्ब ६५ करोड गरी कुल रु.६० अर्ब तरलता प्रशोचन गरिएको छ । अघिल्लो वर्षको सोही अवधिमा रिभर्स रिपोमार्फत रु.६० अर्ब तरलता प्रशोचन भएको थियो ।
४७. समीक्षा अवधिमा रिपोमार्फत रु.४ अर्ब ६ करोड र स्थायी तरलता सुविधामार्फत रु.५५ अर्ब ५५ करोड गरी कुल रु.५९ अर्ब ६२ करोड तरलता प्रवाह गरिएको छ ।
४८. समीक्षा अवधिमा यस बैंकले विदेशी विनिमय बजार (वाणिज्य बैंकहरु) बाट अमेरिकी डलर ५ करोड ९५ लाख खुद खरिद गरी रु.७ अर्ब ८ करोड तरलता प्रवाह गरेको छ । अघिल्लो वर्षको सोही अवधिमा विदेशी विनिमय बजारबाट अमेरिकी डलर ४३ करोड ५७ लाख खुद खरिद गरी रु.५२ अर्ब १९ करोड तरलता प्रवाह गरिएको थियो ।
४९. समीक्षा अवधिमा अमेरिकी डलर ४२ करोड बिक्री गरी रु.५० अर्ब बराबरको भारतीय रुपैयाँ खरिद भएको छ । अघिल्लो वर्षको सोही अवधिमा अमेरिकी डलर ३२ करोड बिक्री गरी रु.३८ अर्ब ३७ करोड बराबरको भारतीय रुपैयाँ खरिद भएको थियो ।

पुनरकर्जा, सहूलियतपूर्ण कर्जा र व्यवसाय निरन्तरता कर्जा

५०. यस बैंकले सहूलियत दरमा प्रदान गर्दै आएको पुनरकर्जा २०७८ साउन मसान्तमा रु.११८ अर्ब ४९ करोड लगानीमा रहेको छ ।
५१. २०७८ साउन मसान्तसम्ममा १ लाख ११ हजार ४ सय ७१ ऋणीलाई सहूलियतपूर्ण कर्जा प्रवाह भई रु.१७२ अर्ब १७ करोड कर्जा बक्यौता रहेको छ । यसमध्ये कृषि तथा पशुपंक्षी व्यवसाय कर्जा अन्तर्गत ४८ हजार ४ सय ९८ ऋणीलाई प्रवाह भएको रु.११२ अर्ब ७५ करोड कर्जा रहेको छ भने महिला उद्यमशील कर्जा अन्तर्गत ६० हजार ३ सय २२ महिला उद्यमीलाई प्रवाह भएको रु.५५ अर्ब ७९ करोड कर्जा रहेको छ । सहूलियतपूर्ण कर्जाका अन्य शीर्षक अन्तर्गत २ हजार ६ सय ५१ ऋणीको रु.३ अर्ब ६४ करोड कर्जा बक्यौता रहेको छ ।

५२. “व्यावसायिक निरन्तरता कर्जा प्रवाह कार्यविधि, २०७७” बमोजिम कोभिड-१९ प्रभावित पर्यटन र घरेलु, साना तथा मझौला उद्यम क्षेत्रको व्यवसाय निरन्तरतामा सहयोग पुऱ्याउन ती क्षेत्रका श्रमिक तथा कर्मचारीको पारिश्रमिक भुक्तानीका लागि व्यवस्था गरिएको कर्जा २०७८ साउन मसान्तसम्ममा रु.१ अर्ब स्वीकृत भएको छ ।

तलिका ३: पुनरकर्जा कार्यविधि २०७७ अनुसार स्वीकृत पुनरकर्जा विवरण (रु. करोडमा)				
पुनरकर्जाको प्रकार	२०७७/७८		२०७८ साउन	
	ऋणी संख्या	कर्जा	ऋणी संख्या	कर्जा
साधारण	११२९६	९८७५.०	११	१११.७
विशेष	२०४०	१४६२.०	३	४५.५
लघु घरेलु तथा साना उद्यम	३५५५४	३५३८.०	-	-
कुल	४८८९०	१४८७५.०	१४	१५७.२

अन्तर-बैंक कारोबार

५३. आर्थिक वर्ष २०७८/७९ को पहिलो महिनामा वाणिज्य बैंकहरुको रु.३०५ अर्ब ५५ करोड र अन्य वित्तीय संस्थाहरु (वाणिज्य बैंकहरुबीच बाहेक) को रु.२७ अर्ब ९१ करोड गरी कुल रु.३३३ अर्ब ४६ करोडको अन्तर-बैंक कारोबार भएको छ । अघिल्लो वर्षको सोही अवधिमा वाणिज्य बैंकहरुको रु.१ अर्ब र अन्य वित्तीय संस्थाहरुको रु.११ अर्ब ७१ करोड गरी कुल रु.१२ अर्ब ७१ करोड अन्तर बैंक कारोबार भएको थियो ।

ब्याजदर

५४. २०७७ साउनमा ९१-दिने ट्रेजरी बिलको भारित औसत ब्याजदर ०.२१ प्रतिशत रहेकोमा २०७८ साउनमा ०.६६ प्रतिशत रहेको छ। वाणिज्य बैंकहरूबीचको अन्तर-बैंक कारोबारको भारित औसत ब्याजदर २०७७ साउनमा ०.०२ प्रतिशत रहेकोमा २०७८ साउनमा २.१३ प्रतिशत रहेको छ। मौद्रिक नीतिको संचालन लक्ष्यको रूपमा लिइने औसत अन्तर-बैंक ब्याजदर २०७८ साउनमा २.१८ प्रतिशत रहेको छ। अघिल्लो वर्षको सोही महिनामा यस्तो ब्याजदर ०.३ प्रतिशत रहेको थियो।
५५. वाणिज्य बैंकहरूको औसत आधार दर २०७७ साउनमा ८.०८ प्रतिशत रहेकोमा २०७८ साउनमा ६.७१ प्रतिशत कायम भएको छ। २०७८ साउनमा वाणिज्य बैंकहरूको निक्षेपको भारित औसत ब्याजदर ४.७६ प्रतिशत र कर्जाको भारित औसत ब्याजदर ८.४८ प्रतिशत रहेको छ। अघिल्लो वर्षको सोही महिनामा यस्ता दरहरू क्रमशः ५.७७ प्रतिशत र १०.४७ प्रतिशत रहेका थिए।

मर्जर/प्राप्ति

५६. वित्तीय स्थायित्व सुदृढीकरण गर्ने उद्देश्यले यस बैंकले बैंक तथा वित्तीय संस्था गाभ्ने/गाभिने तथा प्राप्ति सम्बन्धी प्रक्रिया शुरु गराए पश्चात् २०७८ साउन मसान्तसम्म कुल २२९ बैंक तथा वित्तीय संस्थाहरू मर्जर/प्राप्ति प्रक्रियामा सामेल भएका छन्। यसमध्ये १७१ संस्थाहरूको इजाजत खारेज हुन गई ५८ संस्था कायम भएका छन्।

वित्तीय पहुँच

५७. कुल ७५३ स्थानीय तहमध्ये २०७८ साउनसम्म ७५० तहमा वाणिज्य बैंकहरूका शाखा विस्तार भएका छन्। २०७७ साउनसम्म ७४७ स्थानीय तहमा वाणिज्य बैंकहरूका शाखा विस्तार भएका थिए।
५८. यस बैंकबाट इजाजतप्राप्त बैंक तथा वित्तीय संस्थाहरूको संख्या २०७८ साउन मसान्तमा १३३ रहेको छ। यस मध्ये २७ वाणिज्य बैंक, १८ विकास बैंक, १७ वित्त कम्पनी, ७० लघुवित्त वित्तीय संस्था र १ पूर्वाधार विकास बैंक सञ्चालनमा रहेका छन्। बैंक तथा वित्तीय संस्थाहरूको शाखा संख्या २०७८ असार मसान्तमा १०,६८३ रहेकोमा २०७८ साउन मसान्तमा १०,७२० पुगेको छ (तालिका ४)।

तालिका ४: बैंक तथा वित्तीय संस्थाको संख्या तथा शाखा संख्या*						
बैंक तथा वित्तीय संस्था	बैंक तथा वित्तीय संस्थाको संख्या			बैंक तथा वित्तीय संस्थाको शाखा संख्या		
	२०७७ असार मसान्त	२०७८ असार मसान्त	२०७८ साउन मसान्त	२०७७ असार मसान्त	२०७८ असार मसान्त	२०७८ साउन मसान्त
वाणिज्य बैंक	२७	२७	२७	४४३६	४७५३	४७६६
विकास बैंक	२०	१८	१८	१०२९	१०२३	१०२३
वित्त कम्पनी	२२	१७	१७	२४३	२२२	२२६
लघुवित्त वित्तीय संस्था	८५	७०	७०	४०५७	४६८५	४७०५
पूर्वाधार विकास बैंक	१	१	१	—	—	—
जम्मा	१५५	१३३	१३३	९७६५	१०६८३	१०७२०

*यस सम्बन्धी अद्यावधिक विवरण <http://emap.nrb.org.np/> मा उपलब्ध छ।

विद्युतीय भुक्तानी कारोबार

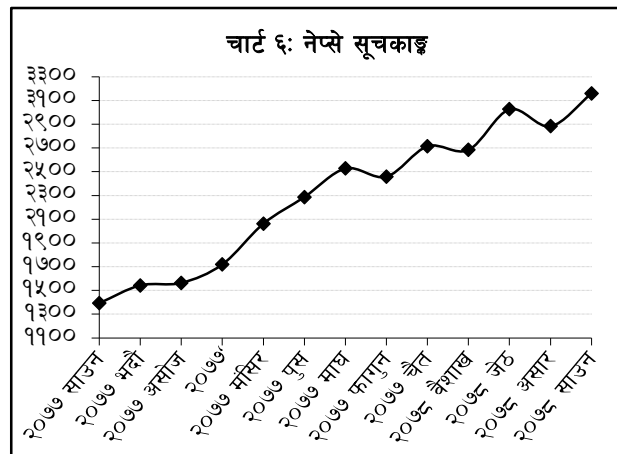
५९. विद्युतीय भुक्तानी पूर्वाधारमा भएको विकास, विद्युतीय भुक्तानी कारोबारका लागि गरिएको प्रोत्साहन र सर्वसाधारणको विद्युतीय भुक्तानी उपकरण प्रयोगमा बढ्दो अभ्यासका कारण विद्युतीय भुक्तानी कारोबार बढ्दै गएको छ (तालिका-५९)।

पुँजी बजार

६०. २०७७ साउन मसान्तमा १३९१.५ रहेको नेप्से सूचकाङ्क २०७८ साउन मसान्तमा ३१६०.१ पुगेको छ ।

६१. २०७८ साउन मसान्तमा धितोपत्र बजार पुँजीकरण रु.४४१४ अर्ब पुगेको छ । २०७७ साउन मसान्तमा बजार पुँजीकरण रु.१८३७ अर्ब रहेको थियो ।

६२. २०७८ साउनमा नेपाल स्टक एक्सचेन्ज लिमिटेडमा सूचीकृत कम्पनीहरूको संख्या २२० पुगेको छ । सूचीकृत कम्पनीहरूमध्ये १४४ बैंक तथा वित्तीय संस्था र बीमा कम्पनी रहेका छन् भने ४० जलविद्युत् कम्पनी, १९ उत्पादन तथा प्रशोधन उद्योग, ५ होटल, ४ व्यापारिक संस्था, ५ लगानी कम्पनी र ३ अन्य समूहका रहेका छन् । २०७७ साउनमा सूचीकृत कम्पनीहरूको संख्या २०८ रहेको थियो ।



६३. सूचीकृत कम्पनीहरूमध्ये बैंक तथा वित्तीय संस्था र बीमा कम्पनीको धितोपत्र बजार पुँजीकरणको हिस्सा ६८.२ प्रतिशत रहेको छ । त्यसैगरी जलविद्युत् कम्पनीको हिस्सा ९.८ प्रतिशत, लगानी कम्पनीको ८.४ प्रतिशत, उत्पादन तथा प्रशोधन उद्योगको हिस्सा ३.९ प्रतिशत, होटलको हिस्सा १.४ प्रतिशत, व्यापारिक संस्थाको हिस्सा ०.५ प्रतिशत तथा अन्य समूहका कम्पनीहरूको हिस्सा ७.८ प्रतिशत रहेको छ ।

६४. नेपाल स्टक एक्सचेन्ज लिमिटेडमा २०७८ साउनसम्ममा सूचीकृत ५ अर्ब ८५ करोड शेयरको चुक्ता मूल्य रु.५७५ अर्ब ५० करोड रहेको छ ।

६५. आर्थिक वर्ष २०७८/७९ को पहिलो महिनामा रु.१३ अर्ब ७५ करोड बराबरको डिबेन्चर, रु.२ अर्ब ८८ करोड बराबरको साधारण शेयर, रु.५७ करोड ३९ लाख बराबरको बोनस शेयर र रु.५२ करोड ४१ लाख बराबरको हकप्रद शेयर गरी कुल रु.१७ अर्ब ७३ करोड बराबरको थप धितोपत्र सूचीकृत भएका छन् ।

६६. समीक्षा अवधिमा नेपाल धितोपत्र बोर्डले रु.३ अर्ब बराबरको म्युचुअल फण्ड, रु.१ अर्ब ५७ करोड बराबरको साधारण शेयर र रु.२४ करोड ३३ लाख बराबरको हकप्रद शेयर गरी कुल रु.४ अर्ब ८२ करोड बराबरको धितोपत्र निष्काशन गर्न अनुमति दिएको छ ।