

देशको वर्तमान आर्थिक तथा वित्तीय स्थिति

(आर्थिक वर्ष २०७६/७७ को दश महिनाको तथ्याङ्कमा आधारित)

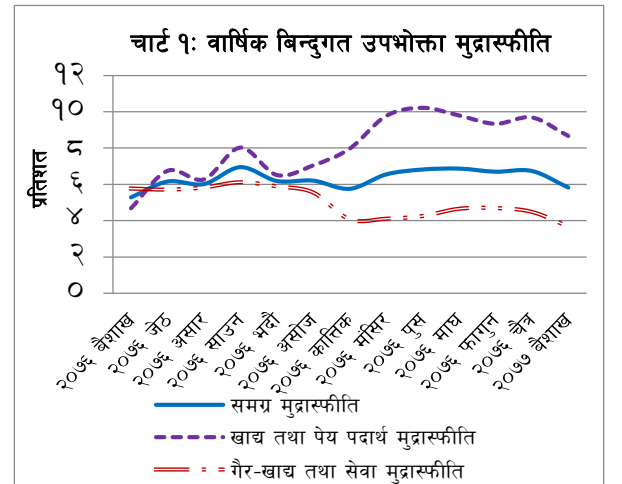
प्रमुख भलक

- वार्षिक विन्दुगत आधारमा उपभोक्ता मूल्य सूचकाङ्कमा आधारित मुद्रास्फीति ५.८३ प्रतिशत छ । दश महिनाको औसत मुद्रास्फीति ६.४६ प्रतिशत छ ।
- आयात १३.० प्रतिशतले घटेको छ भने निर्यात ४.५ प्रतिशतले बढेको छ ।
- विप्रेषण आप्रवाह ६.१ प्रतिशतले घटेको छ ।
- शोधनान्तर स्थिति रु.१२० अर्ब ९० करोडले वचतमा छ ।
- कुल विदेशी विनिमय सञ्चिति १० अर्ब २५ करोड अमेरिकी डलर रहेको छ । उक्त सञ्चिति १०.८ महिनाको वस्तु तथा सेवा आयात धान्न पुग्ने देखिन्छ ।
- संघीय सरकारको बैकिङ्ग कारोबारमा आधारित खर्च रु.७२५ अर्ब ६१ करोड र राजस्व परिचालन रु.६०६ अर्ब ८२ करोड छ ।
- विस्तृत मुद्राप्रदाय १०.५ प्रतिशतले बढेको छ । वार्षिक विन्दुगत आधारमा यस्तो मुद्राप्रदाय १६.१ प्रतिशतले बढेको छ ।
- बैंक तथा वित्तीय संस्थाको निक्षेप संकलन ११.० प्रतिशतले र निजी क्षेत्रतर्फको कर्जा ११.१ प्रतिशतले बढेको छ । वार्षिक विन्दुगत आधारमा निक्षेपको वृद्धिदर १७.३ प्रतिशत र कर्जाको वृद्धिदर १३.२ प्रतिशत छ ।

मुद्रास्फीति

उपभोक्ता मुद्रास्फीति

१. २०७७ वैशाखमा वार्षिक विन्दुगत उपभोक्ता मुद्रास्फीति ५.८३ प्रतिशत रहेको छ । अघिल्लो वर्षको सोही महिनामा यस्तो मुद्रास्फीति ५.२९ प्रतिशत रहेको थियो । समीक्षा महिनामा खाद्य तथा पेय पदार्थ समूहको मुद्रास्फीति ८.६६ प्रतिशत र गैर-खाद्य तथा सेवा समूहको मुद्रास्फीति ३.६७ प्रतिशत रहेको छ ।
२. समीक्षा महिनामा खाद्य तथा पेय पदार्थ समूह अन्तर्गत फलफूल, तरकारी, दाल तथा गेडागुडी र मसला उपसमूहको मूल्य वृद्धि उच्च रहेको छ ।
३. समीक्षा महिनामा काठमाडौं उपत्यकामा ५.७१ प्रतिशत, तराईमा ६.३५ प्रतिशत, पहाडमा ५.११ प्रतिशत र हिमालमा ५.१९ प्रतिशत मुद्रास्फीति रहेको छ । २०७६ वैशाखमा यी क्षेत्रहरूमा क्रमशः ६.०५ प्रतिशत, ४.९४ प्रतिशत, ४.९५ प्रतिशत र ६.१३ प्रतिशत मुद्रास्फीति रहेको थियो ।



थोक मुद्रास्फीति

४. २०७७ वैशाखमा वार्षिक विन्दुगत थोक मुद्रास्फीति ५.१६ प्रतिशत रहेको छ । अघिल्लो वर्षको सोही महिनामा यस्तो मुद्रास्फीति ५.१९ प्रतिशत रहेको थियो ।
५. समीक्षा महिनामा उपभोग्य वस्तु, मध्यवर्ती वस्तु र पुँजीगत वस्तुको थोक मूल्यवृद्धि क्रमशः ३.१९ प्रतिशत, ६.६३ प्रतिशत र ३.४१ प्रतिशत रहेको छ । समीक्षा महिनामा निर्माण सामग्रीको थोक मूल्य ५.२१ प्रतिशतले घटेको छ ।

तालिका १ : वार्षिक विन्दुगत उपभोक्ता मुद्रास्फीति (प्रतिशत)

विवरण	२०७६ वैशाख	२०७६ चैत	२०७७ वैशाख
समग्र मुद्रास्फीति	५.२९	६.७४	५.८३
खाद्य तथा पेय पदार्थ	४.६८	९.६८	८.६६
गैर-खाद्य तथा सेवा	५.७७	४.४८	३.६७

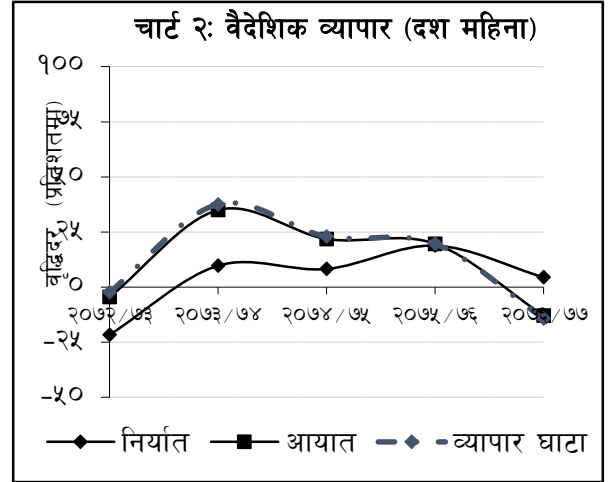
तलव तथा ज्यालादर सूचकाङ्क

६. २०७७ वैशाखमा वार्षिक विन्दुगत तलव तथा ज्यालादर सूचकाङ्क ७.४९ प्रतिशतले बढेको छ। अघिल्लो वर्षको सोही महिनामा उक्त सूचकाङ्क ९.५० प्रतिशतले बढेको थियो। समीक्षा महिनामा तलव सूचकाङ्क १३.५६ प्रतिशत र ज्यालादर सूचकाङ्क ५.८५ प्रतिशतले बढेको छ।

बाह्य क्षेत्र

वैदेशिक व्यापार

७. आर्थिक वर्ष २०७६/७७ को दश महिनामा कुल वस्तु निर्यात ४.५ प्रतिशतले वृद्धि भई रु.८२ अर्ब ६ करोड पुगेको छ। अघिल्लो वर्षको सोही अवधिमा यस्तो निर्यात १८.९ प्रतिशतले वृद्धि भएको थियो। गन्तव्यका आधारमा भारततर्फ १६.१ प्रतिशतले निर्यात वृद्धि भएको छ भने चीन तथा अन्य मुलुकतर्फ क्रमशः ३८.६ प्रतिशत र १४.६ प्रतिशतले घटेको छ। वस्तुगत आधारमा पाम तेल, आयुर्वेदिक औषधि, कागज तथा नेपाली कागजका वस्तु, प्लाष्टिकका भाँडा, एम.एस. पाइप, लगायतका वस्तुको निर्यात बढेको छ भने जस्तापाता, तार, पोलिस्टर यार्न तथा अन्य धागो, ऊनी गलैचा, जुस लगायतका वस्तुको निर्यात घटेको छ।



८. आर्थिक वर्ष २०७६/७७ को दश महिनामा कुल वस्तु आयात १३.० प्रतिशतले घटेर रु.१० खर्ब २५ अर्ब १४ करोड कायम भएको छ। अघिल्लो वर्षको सोही अवधिमा यस्तो आयात १९.६ प्रतिशतले बढेको थियो। वस्तु आयात गरिने मुलुकका आधारमा भारत, चीन तथा अन्य मुलुकबाट भएको आयात क्रमशः १७.५ प्रतिशत, ७.६ प्रतिशत, र २.९ प्रतिशतले घटेको छ। वस्तुगत आधारमा कच्चा पाम तेल, रासायनिक मल, कच्चा सोयाविन तेल, कम्प्युटर तथा पार्टपुर्जा, खाने तेल लगायतका वस्तुको आयात बढेको छ भने पेट्रोलियम पदार्थ, यातायातका साधन तथा पार्टपुर्जा, एम.एस. बिलेट,सुन, सिमेन्ट लगायतका वस्तुको आयात घटेको छ।
९. निर्याततर्फ बीरगंज, विराटनगर र तातोपानी भन्सार कार्यालय बाहेकका नाकाबाट गरिएको निर्यातमा ह्रास आएको छ। आयाततर्फ सुर्खा बन्दरगाह र तातोपानी भन्सार कार्यालय बाहेकका नाकाबाट भएको आयातमा ह्रास आएको छ।
१०. आर्थिक वर्ष २०७६/७७ को दश महिनामा कुल वस्तु व्यापार घाटा १४.२ प्रतिशतले घटी भई रु.९ खर्ब ४३ अर्ब ७ करोड कायम भएको छ। गत वर्षको सोही अवधिमा यस्तो घाटा १९.७ प्रतिशतले वृद्धि भएको थियो। समीक्षा अवधिमा निर्यात-आयात अनुपात ८.० प्रतिशत पुगेको छ। अघिल्लो वर्षको सोही अवधिमा यस्तो अनुपात ६.७ प्रतिशत रहेको थियो।

निर्यात आयात मूल्य सूचकाङ्क

११. वार्षिक विन्दुगत आधारमा २०७७ वैशाख महिनामा भन्सार तथ्याङ्कमा आधारित निर्यातको एकाइ मूल्य सूचकाङ्क (Unit Value Index) २.४२ प्रतिशतले र आयातमूल्य सूचकाङ्क ३.७० प्रतिशतले घटेको छ। २०७६ वैशाख महिनामा १.४० प्रतिशतले घटेको व्यापारको शर्त (Terms of Trade) २०७७ वैशाख महिनामा १.३० प्रतिशतले बढेको छ।

सेवा

१२. समीक्षा अवधिमा खुद सेवा आय रु.३ अर्ब १३ करोडले घाटामा रहेको छ। अघिल्लो वर्षको सोही अवधिमा खुद सेवा आय रु.८ अर्ब १७ करोडले घाटामा रहेको थियो।
१३. सेवा खाता अन्तर्गत भ्रमण आय समीक्षा अवधिमा १२.४ प्रतिशतले कमी आई रु.५६ अर्ब ६२ करोड कायम भएको छ। अघिल्लो वर्षको सोही अवधिमा यस्तो आय रु.६४ अर्ब ६१ करोड रहेको थियो।

१४. सेवा खाता अन्तर्गत समीक्षा अवधिमा भ्रमण व्यय ३१.३ प्रतिशतले घटी रु.५० अर्ब ८० करोड कायम भएको छ । यसमध्ये शिक्षातर्फको व्यय रु.२४ अर्ब ८६ करोड रहेको छ । अघिल्लो वर्षको सोही अवधिमा भ्रमण व्यय रु.७३ अर्ब ९८ करोड रहेकोमा शिक्षातर्फको व्यय रु.३७ अर्ब ६७ करोड रहेको थियो ।

विप्रेषण आप्रवाह

१५. समीक्षा अवधिमा विप्रेषण आप्रवाहमा ६.१ प्रतिशतले कमी आई रु.६८० अर्ब ८४ करोड कायम भएको छ । अघिल्लो वर्षको सोही अवधिमा विप्रेषण आप्रवाह १९.६ प्रतिशतले बढेको थियो । अमेरिकी डलरमा विप्रेषण आप्रवाह ७.४ प्रतिशतले घटेको छ । अघिल्लो वर्ष यस्तो आप्रवाह ९.३ प्रतिशतले बढेको थियो ।

१६. समीक्षा अवधिमा वैदेशिक रोजगारीका लागि अन्तिम श्रम स्वीकृति (संस्थागत तथा व्यक्तिगत-नयाँ र वैधानिकीकरण) लिने नेपालीको संख्या २.७ प्रतिशतले घटेको छ । अघिल्लो वर्षको सोही अवधिमा यस्तो संख्या ३६.८ प्रतिशतले घटेको थियो । वैदेशिक रोजगारीका लागि पुनः श्रम स्वीकृति लिने नेपालीको संख्या समीक्षा अवधिमा २४.६ प्रतिशतले घटेको छ । अघिल्लो वर्षको सोही अवधिमा यस्तो संख्या ५.८ प्रतिशतले बढेको थियो ।

१७. समीक्षा अवधिमा खुद ट्रान्सफर आयमा ६.५ प्रतिशतले कमी आई रु.७७२ अर्ब ५१ करोड कायम भएको छ । अघिल्लो वर्षको सोही अवधिमा यस्तो आय १९.४ प्रतिशतले बढेको थियो ।

चालु खाता एवम् शोधनान्तर स्थिति

१८. समीक्षा अवधिमा चालु खाता घाटा रु.१०५ अर्ब ७४ करोड रहेको छ । अघिल्लो वर्षको सोही अवधिमा यस्तो घाटा रु.२२१ अर्ब ७७ करोड रहेको थियो । अमेरिकी डलरमा अघिल्लो वर्षको दश महिनामा १ अर्ब ९६ करोड रहेको चालु खाता घाटा समीक्षा अवधिमा ९४ करोड रहेको छ ।

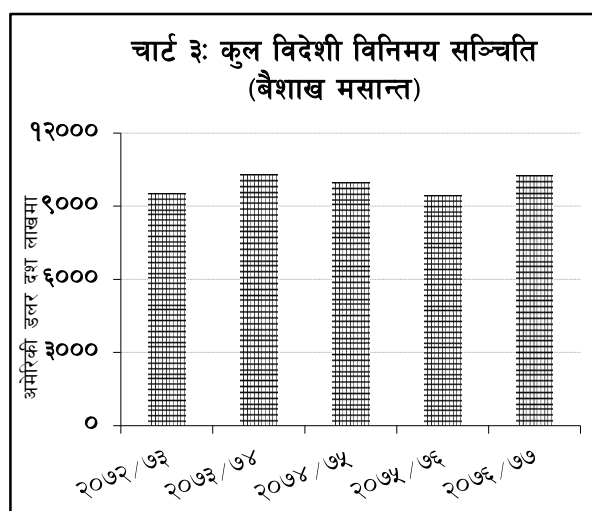
१९. समीक्षा अवधिमा पुँजीगत ट्रान्सफर रु.१२ अर्ब ४९ करोड र प्रत्यक्ष वैदेशिक लगानी रु.१७ अर्ब ४२ करोड रहेको छ । अघिल्लो वर्षको सोही अवधिमा पुँजीगत ट्रान्सफर रु.१३ अर्ब ४८ करोड र प्रत्यक्ष वैदेशिक लगानी रु.९ अर्ब ४७ करोड रहेको थियो ।

२०. समीक्षा अवधिमा शोधनान्तर स्थिति रु.१२० अर्ब ९० करोडले बचतमा रहेको छ । अघिल्लो वर्षको सोही अवधिमा शोधनान्तर स्थिति रु.६८ अर्ब २० करोडले घाटामा रहेको थियो । अमेरिकी डलरमा शोधनान्तर स्थिति अघिल्लो वर्षको दश महिनासम्म ६० करोड २ लाखले घाटामा रहेकोमा समीक्षा अवधिमा १ अर्ब १ करोडले बचतमा रहेको छ ।

कुल विदेशी विनिमय सञ्चिति

२१. २०७६ असार मसान्तमा रु.१०३८ अर्ब ९२ करोड बराबर रहेको कुल विदेशी विनिमय सञ्चिति १८.९ प्रतिशतले बृद्धि भई २०७७ बैशाख मसान्तमा रु.१२३५ अर्ब २५ करोड पुगेको छ । अमेरिकी डलरमा यस्तो सञ्चिति २०७६ असार मसान्तमा ९ अर्ब ५० करोड रहेकोमा २०७७ बैशाख मसान्तमा १० अर्ब २५ करोड पुगेको छ ।

२२. कुल विदेशी विनिमय सञ्चितिमध्ये नेपाल राष्ट्र बैंकमा रहेको सञ्चिति २०७६ असार मसान्तमा रु.९०२ अर्ब ४४ करोड रहेकोमा २०७७ बैशाख मसान्तमा रु.१०७५ अर्ब १९ करोड पुगेको छ । बैंक तथा वित्तीय संस्था (नेपाल राष्ट्र बैंकबाहेक) सँग रहेको विदेशी विनिमय सञ्चिति २०७६ असार मसान्तमा रु.१३६ अर्ब ४७ करोड रहेकोमा २०७७ बैशाख मसान्तमा रु.१६० अर्ब ७ करोड पुगेको छ । २०७७ बैशाख मसान्तको कुल विदेशी विनिमय सञ्चितिमा भारतीय मुद्राको अंश २४ प्रतिशत रहेको छ ।



सञ्चिति पर्याप्तता सूचक

२३. आर्थिक वर्ष २०७६/७७ को दश महिनासम्मको आयातलाई आधार मान्दा बैकिङ्ग क्षेत्रसँग रहेको विदेशी विनिमय सञ्चिति १२.२ महिनाको वस्तु आयात र १०.८ महिनाको वस्तु तथा सेवा आयात धान्न पर्याप्त रहने देखिन्छ। समीक्षा अवधिमा विदेशी विनिमय सञ्चितिको कुल गार्हस्थ्य उत्पादन, कुल आयात र विस्तृत मुद्राप्रदायसँगका अनुपातहरू क्रमशः ३२.८ प्रतिशत, ८९.७ प्रतिशत र ३१.२ प्रतिशत रहेका छन्। २०७६ असार मसान्तमा यी अनुपातहरू क्रमशः ३०.० प्रतिशत, ६४.९ प्रतिशत र २९.० प्रतिशत रहेका थिए।

कच्चा पेट्रोलियम एवम् सुनको मूल्य

२४. अन्तर्राष्ट्रिय बजारमा २०७६ वैशाख मसान्तमा प्रति ब्यारल अमेरिकी डलर ७२.५३ रहेको कच्चा पेट्रोलियम (Brent Crude Oil) को मूल्य २०७७ वैशाख मसान्तमा ६९.५ प्रतिशतले घटी प्रति ब्यारल अमेरिकी डलर २७.८९ कायम रहेको छ। त्यसैगरी, अन्तर्राष्ट्रिय बजारमा २०७६ वैशाख मसान्तमा प्रति आउन्स सुनको मूल्य अमेरिकी डलर १२९८.४० रहेकोमा २०७७ वैशाख मसान्तमा ३१.६ प्रतिशतले वृद्धि भई अमेरिकी डलर १७०८.४ पुगेको छ।

विनिमय दर

२५. २०७६ असार मसान्तको तुलनामा २०७७ वैशाख मसान्तमा अमेरिकी डलरसँग नेपाली रुपैयाँ ९.२५ प्रतिशतले अवमूल्यन भएको छ। अघिल्लो वर्षको सोही अवधिमा नेपाली रुपैयाँ २.९ प्रतिशतले अवमूल्यन भएको थियो। २०७७ वैशाख मसान्तमा अमेरिकी डलर एकको खरिद विनिमय दर रु.१२०.५१ पुगेको छ। २०७६ असार मसान्तमा उक्त विनिमय दर रु.१०९.३६ रहेको थियो।

सरकारी वित्त स्थिति*

संघीय सरकार

वित्त घाटा/बचत

२६. आर्थिक वर्ष २०७६/७७ को दश महिनामा बैकिङ्ग कारोबारमा आधारित सरकारको वित्त स्थिति रु.१२९ अर्ब १८ करोडले घाटामा रहेको छ। अघिल्लो वर्षको सोही अवधिमा सरकारी वित्त स्थिति रु.४४ करोडले घाटामा रहेको थियो।

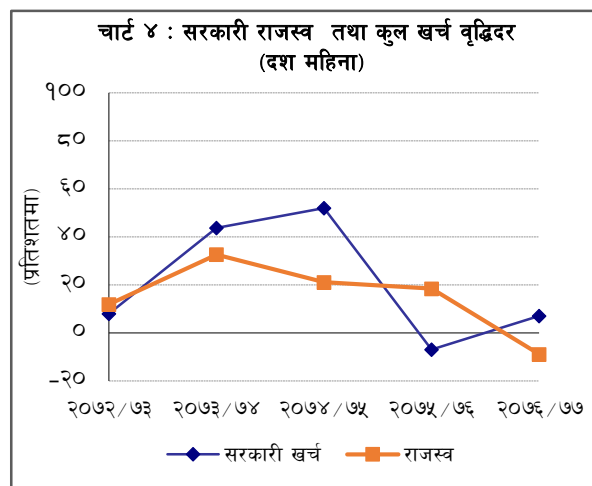
खर्च तथा राजस्व[#]

२७. समीक्षा अवधिमा बैकिङ्ग कारोबारमा आधारित (सोभै भुक्तानी र भुक्तानी हुन बाँकी चेकबाहेक) संघीय सरकारको कुल खर्च रु.७२५ अर्ब ६१ करोड रहेको छ। अघिल्लो वर्षको सोही अवधिमा यस्तो खर्च रु.६७७ अर्ब ६८ करोड रहेको थियो।

२८. समीक्षा अवधिमा बैकिङ्ग कारोबारमा आधारित राजस्व संकलन (प्रदेश सरकार तथा स्थानीय तहमा बाँडफाँट हुने रकमसमेत) रु.६०६ अर्ब ८२ करोड रहेको छ। अघिल्लो वर्षको सोही अवधिमा कुल राजस्व संकलन रु.६६५ अर्ब ९१ करोड रहेको थियो।

ऋण परिचालन

२९. समीक्षा अवधिमा सरकारले रु.१३५ अर्ब आन्तरिक ऋण र रु.७४ अर्ब ६१ करोड बराबरको वाह्य ऋण परिचालन गरेको छ।



*नेपाल राष्ट्र बैकको बैकिङ्ग कार्यालय, सरकारी कारोबार गर्ने वाणिज्य बैक तथा जिल्लास्थित ८१ वटै कोष तथा लेखा नियन्त्रक कार्यालय र भुक्तानी केन्द्रबाट प्राप्त विवरणको आधारमा तयार गरिएको।

[#]गत वर्षको बेरुजु संकलन बाहेक।

नगद मौज्जात

३०. २०७७ वैशाख मसान्तमा यस बैंकमा रहेका सरकारका विभिन्न खातामा रु.२०४ अर्ब ३३ करोड (प्रदेश सरकार तथा स्थानीय तहको खातामा रहेको रकम समेत) नगद मौज्जात रहेको छ ।

प्रदेश सरकार

३१. आर्थिक वर्ष २०७६/७७ को दश महिनामा प्रदेश सरकारको बैंकिङ्ग कारोबारमा आधारित कुल खर्च रु.६५ अर्ब २४ करोड रहेको छ । समीक्षा अवधिमा प्रदेश सरकारको स्रोत प्राप्त रु.१०० अर्ब २ करोड रहेको छ । यसमध्ये संघीय सरकारले प्रदेश सरकारलाई अनुदान र विभाज्य कोषबाट बाँडफाँट हुने राजस्व समेत गरी रु.६६ अर्ब ३३ करोड हस्तान्तरण गरेको छ । यसैगरी, यस अवधिमा प्रदेश सरकारले राजस्व र अन्य स्रोतबाट रु.३३ अर्ब ६९ करोड परिचालन गरेका छन् ।

मौद्रिक स्थिति

मुद्राप्रदाय

३२. आर्थिक वर्ष २०७६/७७ को १० महिनामा विस्तृत मुद्राप्रदाय १०.५ प्रतिशतले बढेको छ । अघिल्लो वर्षको सोही अवधिमा उक्त मुद्राप्रदाय १०.१ प्रतिशतले बढेको थियो । वार्षिक विन्दुगत आधारमा २०७७ वैशाख मसान्तमा विस्तृत मुद्राप्रदाय १६.१ प्रतिशतले बढेको छ ।

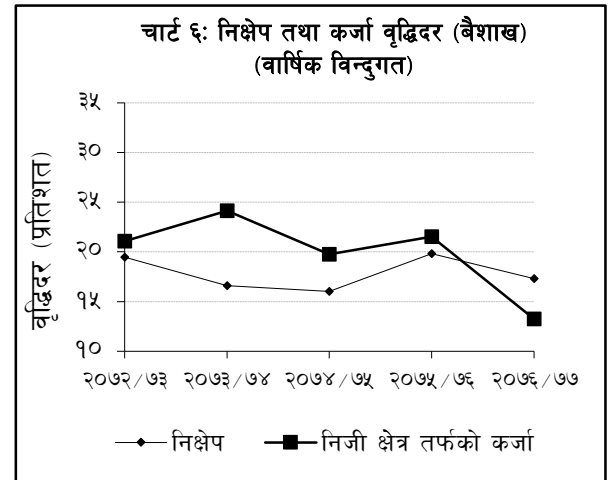
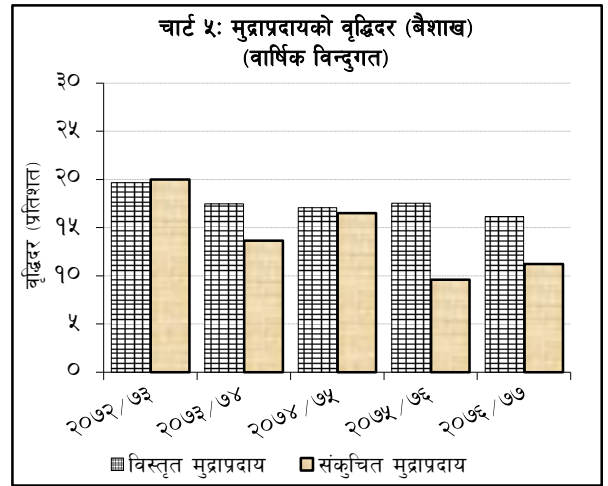
३३. समीक्षा अवधिमा खुद वैदेशिक सम्पत्ति (विदेशी विनिमय मूल्याङ्कन नाफा/नोक्सान समायोजित) रु.१२० अर्ब ९० करोड (१२.३ प्रतिशत) ले बढेको छ । अघिल्लो वर्षको सोही अवधिमा उक्त सम्पत्ति रु.६८ अर्ब २० करोड (६.५ प्रतिशत) ले घटेको थियो ।

३४. समीक्षा अवधिमा सञ्चित मुद्रा २.७ प्रतिशतले घटेको छ । अघिल्लो वर्षको सोही अवधिमा यस्तो मुद्रा ८.१ प्रतिशतले घटेको थियो । वार्षिक विन्दुगत आधारमा २०७७ वैशाख मसान्तमा सञ्चित मुद्रा ४.३ प्रतिशतले बढेको छ ।

कुल आन्तरिक कर्जा

३५. समीक्षा अवधिमा कुल आन्तरिक कर्जा १०.३ प्रतिशतले बढेको छ । अघिल्लो वर्षको सोही अवधिमा उक्त कर्जा १४.७ प्रतिशतले बढेको थियो । वार्षिक विन्दुगत आधारमा २०७७ वैशाख मसान्तमा यस्तो कर्जा १६.७ प्रतिशतले बढेको छ ।

३६. समीक्षा अवधिमा मौद्रिक क्षेत्रको निजी क्षेत्रमाथिको दावी १३ प्रतिशतले बढेको छ । अघिल्लो वर्षको सोही अवधिमा यस्तो दावी १७.६ प्रतिशतले बढेको थियो । वार्षिक विन्दुगत आधारमा २०७७ वैशाख मसान्तमा मौद्रिक क्षेत्रको निजी क्षेत्रमाथिको दावी १४.४ प्रतिशतले बढेको छ ।



निक्षेप परिचालन

३७. समीक्षा अवधिमा बैंक तथा वित्तीय संस्थामा रहेको निक्षेप ११ प्रतिशतले बढेको छ। अघिल्लो वर्षको सोही अवधिमा यस्तो निक्षेप ११.७ प्रतिशतले बढेको थियो। वार्षिक विन्दुगत आधारमा २०७७ वैशाख मसान्तमा बैंक तथा वित्तीय संस्थामा रहेको निक्षेप १७.३ प्रतिशतले बढेको छ।

३८. २०७७ वैशाख मसान्तमा चल्ती, बचत र मुद्दती निक्षेपको कुल निक्षेपमा क्रमशः ८.६ प्रतिशत, ३२.६ प्रतिशत र ४८.६ प्रतिशत अंश रहेको छ (तालिका २)। अघिल्लो वर्षको सोही महिनामा यस्तो अंश क्रमशः ८.७ प्रतिशत, ३२.८ प्रतिशत र ४७.८ प्रतिशत रहेको थियो।

३९. २०७७ वैशाख मसान्तमा बैंक तथा वित्तीय संस्थाको कुल निक्षेपमा संस्थागत निक्षेपको अंश ४४.३ प्रतिशत रहेको छ। २०७६ वैशाख मसान्तमा यस्तो निक्षेपको अंश ४५.७ प्रतिशत रहेको थियो।

तालिका २: बैंक तथा वित्तीय संस्थामा रहेको निक्षेपको संरचना (प्रतिशत)						
निक्षेप	असार मसान्त				वैशाख मसान्त	
	२०७३	२०७४	२०७५	२०७६	२०७६	२०७७
चल्ती	९.१	८.७	९.३	९.७	८.७	८.६
बचत	४३.३	३५.४	३४.५	३२.८	३२.८	३२.६
मुद्दती	३०.५	४३.२	४४.८	४६.३	४७.८	४८.६
अन्य	१७.१	१२.७	११.३	११.२	१०.७	१०.२

कर्जा प्रवाह

४०. समीक्षा अवधिमा बैंक तथा वित्तीय संस्थाबाट निजी क्षेत्रमा प्रवाहित कर्जा ११.१ प्रतिशतले बढेको छ। अघिल्लो वर्षको सोही अवधिमा यस्तो कर्जा १७.१ प्रतिशतले बढेको थियो। वार्षिक विन्दुगत आधारमा २०७७ वैशाख मसान्तमा बैंक तथा वित्तीय संस्थाबाट निजी क्षेत्रतर्फ प्रवाहित कर्जा १३.२ प्रतिशतले बढेको छ।

४१. बैंक तथा वित्तीय संस्थाको २०७७ वैशाख मसान्तमा लगानीमा रहेको कर्जामध्ये ६५.४ प्रतिशत घरजग्गाको धितोमा र १३.२ प्रतिशत चालु सम्पत्ति (कृषि तथा गैर-कृषिजन्य वस्तु) को धितोमा प्रवाह भएको छ। २०७६ वैशाख मसान्तमा यस्तो धितोमा प्रवाहित कर्जाको अनुपात क्रमशः ६४.२ प्रतिशत र १३.८ प्रतिशत रहेको थियो।

४२. समीक्षा अवधिमा बैंक तथा वित्तीय संस्थाको कृषि क्षेत्रतर्फ १३.९ प्रतिशत, औद्योगिक उत्पादन क्षेत्रतर्फ १२.१ प्रतिशत, निर्माण क्षेत्रतर्फ १२ प्रतिशत, यातायात, संचार तथा सार्वजनिक सेवा क्षेत्रतर्फ १५.१ प्रतिशत र सेवा क्षेत्रतर्फ १८.५ प्रतिशतले कर्जा बढेको छ।

४३. समीक्षा अवधिमा बैंक तथा वित्तीय संस्थाबाट प्रवाहित आवधिक कर्जा २५ प्रतिशत, ओभरड्राफ्ट कर्जा ५.७ प्रतिशत, ट्रष्ट रिसिट (आयात) कर्जा १९.२ प्रतिशत, डिमान्ड तथा चालु पुँजी कर्जा ११.५ प्रतिशत, रियल स्टेट कर्जा (व्यक्तिगत आवासीय घर कर्जा समेत) ८.१ प्रतिशत, मार्जिन प्रकृतिको कर्जा ४.३ प्रतिशतले बढेको छ भने हायर पर्चेज कर्जा ०.४ प्रतिशतले घटेको छ।

तरलता व्यवस्थापन

४४. समीक्षा अवधिमा रिपोमार्फत रु.११५ अर्ब ३३ करोड र स्थायी तरलता सुविधामार्फत रु.९९ अर्ब ६८ करोड गरी कुल रु.२१५ अर्ब १ करोड तरलता प्रवाह भएको छ। अघिल्लो वर्षको सोही अवधिमा रिपोमार्फत रु.१०२ अर्ब १५ करोड र स्थायी तरलता सुविधामार्फत रु.१४ अर्ब ६५ करोड गरी कुल रु.११६ अर्ब ८० करोड तरलता प्रवाह भएको थियो।

४५. आर्थिक वर्ष २०७६/७७ को दश महिनामा खुला बजार कारोबारमार्फत कुल रु.५८ अर्ब तरलता प्रशोचन गरिएको छ। अघिल्लो वर्षको सोही अवधिमा रु.१०० अर्ब ३५ करोड तरलता प्रशोचन गरिएको थियो।

४६. समीक्षा अवधिमा यस बैंकले विदेशी विनिमय बजार (वाणिज्य बैंक) बाट अमेरिकी डलर ३ अर्ब १ करोड खुद खरिद गरी रु.३४७ अर्ब २८ करोड तरलता प्रवाह गरेको छ। अघिल्लो वर्षको सोही अवधिमा विदेशी विनिमय बजारबाट अमेरिकी डलर २ अर्ब ५७ करोड खुद खरिद गरी रु.२९२ अर्ब ८ करोड तरलता प्रवाह गरिएको थियो।

४७. समीक्षा अवधिमा अमेरिकी डलर ३ अर्ब १८ करोड बिक्री गरी रु.३६४ अर्ब ७४ करोड बराबरको भारतीय रुपैयाँ खरिद गरिएको छ। अघिल्लो वर्षको सोही अवधिमा अमेरिकी डलर ३ अर्ब ५० करोड र अन्य परिवर्त्य विदेशी मुद्रा बिक्री गरी रु.४३३ अर्ब ६१ करोड बराबरको भारतीय रुपैयाँ खरिद गरिएको थियो।

पुनरकर्जा

४८. उत्पादनशील गतिविधि तथा निर्यातलाई प्रोत्साहित गर्ने उद्देश्यले यस बैंकबाट सहूलियत दरमा प्रदान गरिदै आएको पुनरकर्जा २०७७ वैशाख मसान्तमा रु.१६ अर्ब ६५ करोड लगानीमा रहेको छ। यस अन्तर्गत साधारण पुनरकर्जा रु. १४ अर्ब १२ करोड र निर्यात पुनरकर्जा रु.७४ करोड ४४ लाख उपयोग भएको छ।
४९. भूकम्प पीडितलाई आवासीय घर निर्माणको लागि सहूलियतपूर्ण कर्जा प्रदान गर्न यस बैंकबाट बैंक तथा वित्तीय संस्थालाई उपलब्ध गराइएको पुनरकर्जाको बक्यौता २०७६ चैत मसान्तमा रु.१ अर्ब ७९ करोड रहेको छ। यस्तो कर्जा १५९६ ऋणीले उपयोग गरेका छन्।

सहूलियतपूर्ण कर्जा

५०. २०७७ वैशाख मसान्तसम्ममा कृषि तथा पशुपंक्षी व्यवसाय कर्जा अन्तर्गत २३,२६६ ऋणीको रु.५० अर्ब ७८ करोड कर्जा बक्यौता रहेको छ। त्यसैगरी, सहूलियतपूर्ण कर्जाका अन्य शीर्षक अन्तर्गत ५,४२१ ऋणीको रु.३ अर्ब ७० करोड कर्जा बक्यौता रहेको छ।

अन्तर-बैंक कारोबार

५१. आर्थिक वर्ष २०७६/७७ को दश महिनामा वाणिज्य बैंकहरुबीच रु.१३८० अर्ब ८५ करोड र अन्य वित्तीय संस्था (वाणिज्य बैंकबीच बाहेक) बीच रु.११८ अर्ब ७ करोडको अन्तर-बैंक कारोबार भएको छ। अधिल्लो वर्षको सोही अवधिमा वाणिज्य बैंक र अन्य वित्तीय संस्था (वाणिज्य बैंकबीच बाहेक) ले क्रमशः रु.१३२४ अर्ब ७५ करोड र रु.१७४ अर्ब ६६ करोडको यस्तो कारोबार गरेका थिए।

ब्याजदर

५२. २०७६ वैशाखमा ९१-दिने ट्रेजरी बिलको भारित औसत ब्याजदर ४.२९ प्रतिशत रहेकोमा २०७७ वैशाखमा ३.५१ प्रतिशत कायम भएको छ। वाणिज्य बैंकहरुबीचको अन्तर-बैंक कारोबारको भारित औसत ब्याजदर २०७६ वैशाखको ६.१२ प्रतिशतको तुलनामा २०७७ वैशाखमा ४.०६ प्रतिशत कायम भएको छ।
५३. वाणिज्य बैंकहरुको औसत आधार दर २०७६ वैशाखको ९.५९ प्रतिशतको तुलनामा २०७७ वैशाखमा ८.९६ प्रतिशत कायम भएको छ। २०७७ वैशाखमा वाणिज्य बैंकहरुको निक्षेपको भारित औसत ब्याजदर ६.४४ प्रतिशत र कर्जाको भारित औसत ब्याजदर १०.९९ प्रतिशत रहेको छ। अधिल्लो वर्षको सोही महिनामा यी दरहरु क्रमशः ६.६७ प्रतिशत र १२.२३ प्रतिशत रहेका थिए।

मर्जर तथा प्राप्ति

५४. यस बैंकले बैंक तथा वित्तीय संस्था गाभ्ने/गाभिने तथा प्राप्ति सम्बन्धी प्रक्रिया शुरु गराएपश्चात् २०७७ वैशाख मसान्तसम्म कुल १८७ बैंक तथा वित्तीय संस्था मर्जर/प्राप्ति प्रक्रियामा सामेल भएका छन्। यसमध्ये १४२ संस्थाको इजाजत खारेज भई कुल ४५ संस्था मात्र कायम रहेका छन्।

वित्तीय पहुँच

५५. २०७७ वैशाखसम्म कुल ७५३ स्थानीय तहमध्ये ७४६ तहमा वाणिज्य बैंकका शाखा विस्तार भएका छन् (तालिका ३)।

५६. यस बैंकबाट इजाजतप्राप्त बैंक तथा वित्तीय संस्थाको संख्या २०७७ वैशाख मसान्तमा १६३ रहेको छ (तालिका ४)। यस मध्ये २७ वाणिज्य बैंक, २३ विकास बैंक, २२ वित्त कम्पनी, ९० लघुवित्त वित्तीय संस्था र १ पूर्वाधार विकास बैंक छन्। बैंक तथा वित्तीय संस्थाको शाखा संख्या २०७६ असार मसान्तमा ८६८६ रहेकोमा २०७७ वैशाख मसान्तमा ९६९५ पुगेको छ।

तालिका ३: २०७७ वैशाखसम्म वाणिज्य बैंकको शाखा पुगेका स्थानीय तहको संख्या		
प्रदेश	स्थानीय तहको संख्या	शाखा पुगेका स्थानीय तह
प्रदेश १	१३७	१३६
प्रदेश २	१३६	१३६
वागमती	११९	११७
गण्डकी	८५	८४
प्रदेश ५	१०९	१०९
कर्णाली	७९	७८
सुदूर पश्चिम	८८	८६
कुल	७५३	७४६

तालिका ४: बैंक तथा वित्तीय संस्थाको संख्या तथा शाखा संख्या*						
बैंक तथा वित्तीय संस्था	बैंक तथा वित्तीय संस्थाको संख्या			बैंक तथा वित्तीय संस्थाको शाखा संख्या		
	२०७५ असार मसान्त	२०७६ असार मसान्त	२०७७ वैशाख मसान्त	२०७५ असार मसान्त	२०७६ असार मसान्त	२०७७ वैशाख मसान्त
वाणिज्य बैंक	२८	२८	२७	३०२३	३५८५	४२१९
विकास बैंक	३३	२९	२३	९९३	१२६७	१२१६
वित्त कम्पनी	२५	२३	२२	१८६	२०५	२३९
लघुवित्त वित्तीय संस्था	६५	९०	९०	२४४९	३६२९	४०२१
पूर्वाधार विकास बैंक	-	१	१	-	-	-
जम्मा	१५१	१७१	१६३	६६५१	८६८६	९६९५

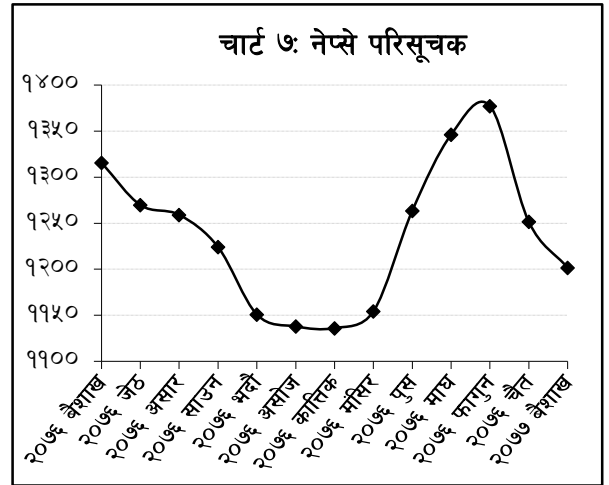
*यस सम्बन्धी विस्तृत विवरण <http://emap.nrb.org.np/मा> उपलब्ध छ ।

पुँजी बजार

५७. कोभिड-१९ संक्रमण नियन्त्रणका लागि अवलम्बन गरिएका उपायहरूका कारण नेपाल स्टक एक्सचेन्जको कारोबार २०७६ चैत १० गते यता बन्द रहेकोमा २०७७ वैशाख ३० र ३१ मा कारोबार खुला गरिएको थियो ।

५८. २०७६ वैशाख मसान्तमा १३१५.५ विन्दु रहेको नेप्से सूचकाङ्क २०७७ वैशाखमा १२०१.६ विन्दु कायम भएको छ । २०७६ असार मसान्तमा यस्तो सूचकाङ्क १२५९ रहेको थियो ।

५९. २०७७ वैशाख मसान्तमा धितोपत्र बजार पुँजीकरण रु. १५३६ अर्ब ४२ करोड कायम भएको छ । २०७६ असार मसान्तमा बजार पुँजीकरण रु. १५६७ अर्ब ५० करोड रहेको थियो ।



६०. नेपाल स्टक एक्सचेन्ज लिमिटेडमा सूचीकृत कम्पनीहरूको संख्या २१२ रहेको छ । सूचीकृत कम्पनीहरू मध्ये १४८ बैंक तथा वित्तीय संस्था र बीमा कम्पनी रहेका छन् भने ३३ जलविद्युत् कम्पनी, १९ उत्पादन र प्रशोधन उद्योग, ४/४ होटल तथा व्यापारिक संस्था र ४ अन्य समूहका रहेका छन् । २०७६ असारमा सूचीकृत कम्पनीहरूको संख्या २१५ रहेको थियो ।

६१. सूचीकृत कम्पनीहरूमध्ये बैंक तथा वित्तीय संस्था र बीमा कम्पनीको धितोपत्र बजार पुँजीकरणको हिस्सा ८०.१ प्रतिशत रहेको छ । त्यसैगरी जलविद्युत् कम्पनीको हिस्सा ५.९ प्रतिशत, उत्पादन र प्रशोधन उद्योगको हिस्सा ३.८ प्रतिशत, होटलको हिस्सा १.३ प्रतिशत, व्यापारिक संस्थाको हिस्सा ०.३ प्रतिशत तथा अन्य समूहका कम्पनीहरूको हिस्सा ८.६ प्रतिशत रहेको छ ।

६२. नेपाल स्टक एक्सचेन्ज लिमिटेडमा २०७७ वैशाखसम्ममा सूचीकृत ४ अर्ब ७० करोड शेयरको चुक्ता मूल्य रु. ४६० अर्ब ६१ करोड रहेको छ ।

६३. आर्थिक वर्ष २०७६/७७ को दश महिनामा रु. २६ अर्ब २५ करोड बराबरको बोनस शेयर, रु. २१ अर्ब ४६ करोड बराबरको डिवेन्चर, रु. १२ अर्ब १६ करोड बराबरको साधारण शेयर, रु. ५ अर्ब ७५ करोड बराबरको म्युचुअल फण्ड, रु. ४ अर्ब ११ करोड बराबरको हकप्रद शेयर, र रु. ११ अर्ब ८३ करोड बराबरको अन्य गरी कुल रु. ८१ अर्ब ५५ करोड बराबरको थप धितोपत्र सूचीकृत भएका छन् ।

६४. समीक्षा अवधिमा नेपाल धितोपत्र बोर्डले रु. २१ अर्ब ४५ करोड बराबरको डिवेन्चर, रु. ४ अर्ब ४१ करोड बराबरको हकप्रद शेयर, रु. ३ अर्ब २३ करोड बराबरको साधारण शेयर र रु. १ अर्ब ८० करोड बराबरको म्युचुअल फण्ड गरी रु. ३० अर्ब ८९ करोड बराबरको धितोपत्र निष्काशन गर्न अनुमति दिएको छ ।

कोभिड-१९ को प्रभावका सन्दर्भमा

६५. कोभिड -१९ को संक्रमण रोकथामका लागि सरकारले २०७६ चैत ११ गतेदेखि सामाजिक दूरी कायम गर्न घरमै बस्नु पर्ने व्यवस्था लागू गरेको थियो । पछिल्लो समय नेपालमा पनि कोभिड-१९ को संक्रमण बढ्दै गएको छ र यसै कारण आर्थिक गतिविधि समेत प्रभावित भएका छन् ।
६६. अर्थतन्त्रका सबै क्षेत्रमा कोभिड-१९ को प्रभाव परेका कारण आर्थिक वृद्धि न्यून रहने अनुमान छ । सरकारको राजस्व परिचालन, खर्च, विप्रेषण आप्रवाह र कर्जा लगानी लगायतका आर्थिक क्रियाकलापहरूमा कोभिड-१९ संक्रमणको नकारात्मक असर परेको छ ।

तालिका ५ : प्रमुख आर्थिक परिसूचकहरूको मासिक स्थिति

रु. अर्बमा

विवरण	२०७५/७६			२०७६/७७			
	२०७५ चैत	२०७६ बैशाख	२०७६ जेठ	२०७६ फागुन	२०७६ चैत	२०७७ बैशाख	२०७७ जेठ*
उपभोक्ता मुद्रास्फीतिदर (वार्षिक विन्दुगत)	४.४४	५.२९	६.१६	६.७०	६.७४	५.८३	-
उपभोक्ता मुद्रास्फीतिदर (अधिल्लो महिनाको तुलनामा)	०.५८	१.१९	१.१४	-०.२७	०.६२	०.३४	-
खाद्य तथा पेय	१.३५	१.५४	२.५२	-०.६६	१.६८	०.५९	-
गैर खाद्य तथा सेवा	-०.०२	०.९३	०.०६	०.०४	-०.२१	०.१४	-
निर्यात	८.६	८.७	९.३	९.९	३.९	३.३	-
आयात	११२.५	११६.५	१२१.७	१२०.६	५८.३	४२.६०	-
भ्रमण आय	७.१	९.१	५.४	५.१	१.७	०.८६	-
भ्रमण व्यय	६.४	५.७	६.८	५.४	१.३	०.५८	-
विप्रेषण आप्रवाह	७१.०	७२.१	७३.७	७९.२	३४.५	५३.९	६२.०
सरकारी खर्च	८१.१	८६.२	-	१२४.१	६४.६	८५.८	१२२.३
चालु खर्च	५७.७	६५.३	-	८५.१	४४.६	७६.७	९८.४
पूँजीगत खर्च	१९.२	१९.४	-	१९.६	८.७	९.१	११.९
राजस्व	८१.०	५९.१	-	५४.४	४३.९	१६.१	४१.१
निक्षेप संकलन	२४.९	२९.२	४३.०	५१.०	५३.४	४४.८	६९.०
निजी क्षेत्रतर्फको कर्जा	४६.५	१५.६	२४.८	३५.६	४०.०	-१३.३	-१५.९
निक्षेपको भारित औसत ब्याज दर (प्रतिशत)	६.७	६.७	६.६	६.८	६.७	६.४	-
कर्जाको भारित औसत ब्याज दर (प्रतिशत)	१२.३	१२.२	१२.२	११.८	११.८	११.०	-

स्रोत : नेपाल राष्ट्र बैंक र महालेखा नियन्त्रक कार्यालय

* अपरिष्कृत तथ्याङ्क । - उपलब्ध भइ नसकेको ।

६७. भुक्तानी प्रणाली पूर्वाधारको विकास र विद्युतीय भुक्तानी उपकरणहरूको बढ्दो प्रयोगले बन्दाबन्दीको समयमा समेत वितीय कारोबारलाई सहज बनाएको छ (तालिका ६) ।

तालिका ६: विद्युतीय भुक्तानी कारोबार

भुक्तानी उपकरण	कारोबार रकम (रु.दश लाखमा)			कारोबार संख्या		
	२०७६ चैत	२०७७ बैशाख	२०७७ जेठ	२०७६ चैत	२०७७ बैशाख	२०७७ जेठ
एटिएम	२९८९८.०	२७८४६.६	३५४८०.४	३८६३५८६	३४८८९०३	३९८९५०९
मोवाइल बैकिङ्ग	५६४२.९	८६४०.८	१८०७१.७	४०९०९२८	४६४२५०४	६०८५०२२
इन्टरनेट बैकिङ्ग	६२६.३	१७११.७	२६६८.५	५४६१८	१११३९६	१३०६७८
आर.टि.जि.एस.	७७२५८५.३	१०६८९१९.०	११७७६०३.५	१६१५८	१४८६३	२०७५५
इसिसि	३४५३७३.०	२६९१२५.१	४१३७०४.०	५७३८९६	३६१४७२	६७४०६८
आइपिएस	९०६०४.१	११४९०१.८	१५६६८३.५	२०९७७०	२०६९५२	३०१३०१
कनेक्ट आइपिएस	१३८१५.४	२३९९१.०	३९३४६.१	२३५९९३	३२०६८९	४७७१४७
इ-कमर्स*	१४३.९	३११.१	४५८.७	६२४४९	५५६५८	४८९२२२
पिओएस*	४४०.३	११९७.१	१५७२.६	१०२३८८	३०६३१३	४६३५४७
वालेट*	१२६२.३	२४१९.६	३२५०.१	४४७९५७९	६८४१४०९	७४२८७२७
क्युआर कोड#	२०१.६	१८०.८	३२३.२	८९०५०	८३३५१	१२०६२२

* २०७६ चैत महिनाको कारोबार संख्या र रकम चैत ११ देखि चैत मसान्तको मात्र ।

फोनपे पेमेन्ट सर्भिस लि.को मात्र कारोबार समावेश भएको ।