

प्रादेशिक आर्थिक गतिविधि अध्ययन  
(कर्णाली प्रदेश)

अर्ध-वार्षिक प्रतिवेदन  
(आर्थिक वर्ष २०७८/७९)



नेपाल राष्ट्र बैंक  
सुर्खेत कार्यालय

(२०७९ असार)

## भूमिका

नेपाल राष्ट्र बैंक ऐन, २०५८ को दफा १२ अनुसार बैंकले समष्टिगत अर्थतन्त्र, वित्तीय बजारको विकास, मुद्रा प्रदाय, मूल्य स्थिरता, कर्जाको विस्तार, शोधनान्तर तथा विदेशी विनिमय जस्ता विषयहरूसँग सम्बन्धित तथ्याङ्कको विश्लेषण सहितको जानकारी नियमित रूपले प्रकाशन र प्रसारण गर्ने गर्दछ। साथै, नेपाल राष्ट्र बैंकले यस देशको अर्थतन्त्रसँग प्रत्यक्षरूपमा सम्बन्ध राख्ने आवश्यक नीति तथा योजना तर्जुमा तथा कार्यान्वयन गर्न, विभिन्न आर्थिक चरहरूसँगको अन्तर-सम्बन्ध विश्लेषण गरी नेपाल सरकारका निकायहरू, अन्तर्राष्ट्रिय संघ संस्थाहरू तथा नेपालको समष्टिगत अर्थ-स्वरूपको बारेमा सरोकार राख्ने पक्षहरूलाई नियमितरूपमा जानकारी गराउनको लागि वास्तविक क्षेत्रसँग सम्बन्धित तथ्याङ्कहरूको संकलन एवम् विश्लेषण गर्दै आईरहेको छ।

आर्थिक तथा वित्तीय क्षेत्रसँग सम्बन्धित सूचना एवम् तथ्याङ्कको विश्लेषणबाट देशको आर्थिक विकासको अवस्था, यसको आधार एवम् गुणस्तरको जानकारी प्राप्त हुने हुँदा दिगो आर्थिक वृद्धि तथा स्थायित्व प्राप्त गर्न आवश्यक नीति तथा कार्यक्रम तर्जुमा गरी प्रभावकारी रूपमा कार्यान्वयन गर्न सहयोग पुग्दछ। आर्थिक गतिविधिको विश्लेषण, अनुमान तथा प्रक्षेपण गर्ने मूल आधार समयमै प्राप्त हुने विश्वसनीय सूचना तथा तथ्याङ्क भएकोले यस्तो सूचना तथा तथ्याङ्कको माध्यमद्वारा अर्थतन्त्रको विविध क्षेत्रमा हुने परिवर्तनलाई समयमै पहिचान गरी उपयुक्त सुझावहरूमार्फत नेपाल राष्ट्र बैंकले नेपाल सरकार तथा प्रदेश सरकारका नीति तथा कार्यक्रमको प्रभावकारिता अभिवृद्धि गर्नमा सघाउ पुऱ्याउँदछ।

संघीयता कार्यान्वयन पश्चात् प्रशासनिक विभाजनको परिवर्तित स्वरूपलाई ध्यानमा राखी संवैधानिक व्यवस्था बमोजिम प्रादेशिक संरचना अनुसार आर्थिक गतिविधि अध्ययन गरी आवश्यक सल्लाह प्रदान गर्न, आर्थिक विश्लेषण तथा नीति तर्जुमाका लागि सूचना एवम् तथ्याङ्कको दायरा विस्तार गर्न नेपाल राष्ट्र बैंक आर्थिक अनुसन्धान विभागले जारी गरेको **आर्थिक गतिविधि तथा विशेष अध्ययन मार्गदर्शन २०७६** अनुसार नेपाल राष्ट्र बैंक, सुर्खेत कार्यालय मार्फत कर्णाली प्रदेशको आर्थिक वर्ष २०७८/७९ को अर्ध-वार्षिक आर्थिक गतिविधि अध्ययन प्रतिवेदन तयार गरिएको छ।

यस प्रदेशका १० जिल्लाहरूमध्ये मुगु जिल्लाबाट स्थलगत र बाँकी ९ जिल्लाहरूबाट गैरस्थलगत रूपमा कृषि, उद्योग, सेवा, पूर्वाधार विकास लगायतका अर्थतन्त्रका प्रमुख क्षेत्रहरूको आर्थिक वर्ष २०७८/७९ को प्रथम अर्ध-वार्षिक जिल्लागत तथ्याङ्क संकलन, प्रशोधन तथा विश्लेषण गरी यो प्रतिवेदन तयार पारिएको छ।

प्रतिवेदन तयार पार्न सूचना तथा तथ्याङ्क उपलब्ध गराउनु हुने सरकारी तथा निजी क्षेत्रका कार्यालय एवम् संस्थाहरूप्रति आभार प्रकट गर्दछु। साथै, आगामी दिनहरूमा पनि सम्बन्धित सरोकारवाला निकायको साथ र सहयोगको निरन्तरताको अपेक्षा गर्दछु। असहज परिस्थितिमा पनि यो प्रतिवेदन तयार पार्न संयोजन गर्नु हुने सहायक निर्देशक श्री पूर्ण बहादुर मौराती नेपालीलाई विशेष धन्यवाद दिन चाहन्छु। यसैगरी, यो प्रतिवेदन तयार पार्न संलग्न हुनु हुने आर्थिक अनुसन्धान इकाईका सहायकत्रय श्री वीरजित रोकाय, श्री पंख प्रसाद आचार्य र श्री समिर फुयाललाई हार्दिक धन्यवाद ज्ञापन गर्दछु। साथै, तथ्याङ्क संकलनका क्रममा सहयोग गर्ने अन्य इकाई तथा फाँटका कर्मचारीलाई पनि धन्यवाद दिन चाहन्छु।

विनय सिग्देल  
उप-निर्देशक  
नेपाल राष्ट्र बैंक, सुर्खेत कार्यालय

## विषय-सूची

<b>परिच्छेद १ परिचय</b>	<b>१</b>
१.१ पृष्ठभूमि	१
१.२ अध्ययनको उद्देश्य	१
१.३ अध्ययन विधि, संरचना र तथ्याङ्क संकलन	१
१.४ अध्ययन प्रतिवेदनको सीमा	२
१.५ अध्ययन प्रतिवेदनको ढाँचा	२
<b>परिच्छेद २ कृषि, उद्योग र सेवा क्षेत्रको तुलनात्मक स्थिति</b>	<b>३</b>
२.१ राष्ट्रिय अर्थतन्त्रमा कर्णाली प्रदेशको क्षेत्रगत हिस्सा	३
२.२ अन्तरप्रदेश तुलना	३
२.३ प्रदेशगत जनसंख्या वितरण	५
२.३.१ प्रदेशगत जनसंख्याको हिस्सा	५
२.३.२ प्रदेशगत जनसंख्या परिवर्तन	५
२.४ प्रादेशिक क्षमता, सम्भावना तथा चुनौती	६
२.४.१ प्रादेशिक क्षमता र सम्भावना	६
२.४.२ प्रादेशिक चुनौती	७
<b>परिच्छेद ३ कृषि क्षेत्र</b>	<b>८</b>
३.१ कृषि उपजले ढाकेको भू-क्षेत्र	८
३.१.१ खाद्य तथा अन्य बाली	८
३.१.२ तरकारी तथा बागवानी	९
३.१.३ फलफूल तथा मसला	९
३.२ कृषि उत्पादन	१०
३.२.१ खाद्य तथा अन्य बाली	११
३.२.२ तरकारी तथा बागवानी	१२
३.२.३ फलफूल तथा मसला	१२
३.३ पशुपंक्षी, माछा तथा वनजन्य उत्पादन	१४
३.३.१ पशुजन्य उत्पादन	१४
३.३.२ वनजन्य उत्पादन	१४
३.४ सिंचाइ	१४
३.५ क्षेत्रगत कृषि कर्जा	१५
३.६ कृषि क्षेत्रका चुनौती र सम्भावना	१५

३.६.१ चुनौती	१५
३.६.२ सम्भावना	१६
<b>परिच्छेद ४ उद्योग क्षेत्र</b>	<b>१७</b>
४.१ उद्योगको क्षमता उपयोग, उत्पादन तथा प्रत्यक्ष रोजगारी	१७
४.२ क्षेत्रगत औद्योगिक कर्जा	१७
४.३ औद्योगिक कर्जा	१७
४.४ औद्योगिक क्षेत्रको चुनौती र सम्भावना	१८
४.४.१ चुनौती	१८
४.४.२ सम्भावना	१९
<b>परिच्छेद ५ सेवा क्षेत्र</b>	<b>२०</b>
५.१ पर्यटन	२०
५.२ सार्वजनिक निर्माण तथा रियलस्टेट	२०
५.३ प्रादेशिक सरकारी वित्त	२१
५.४ वित्तीय सेवा	२२
५.४.१ वित्तीय पहुँचको अवस्था	२२
५.४.२ निक्षेप तथा कर्जाको स्थिति	२३
५.४.३ अन्य वित्तीय विवरण	२५
५.४.४ विपन्नवर्ग कजा, सहूलियतपूर्ण कर्जा र पुनरकर्जा	२५
५.५ सहकारी क्षेत्र	२६
५.६ फण्ड ट्रान्सफर	२७
५.७ यातायात तथा संचार	२७
५.८ शिक्षा तथा स्वास्थ्य	२८
५.९ सेवा क्षेत्र कर्जा	२९
५.१० सेवा क्षेत्रको चुनौती र सम्भावना	३०
५.१०.१ चुनौती	३०
५.१०.२ सम्भावना	३०
<b>परिच्छेद ६ पूर्वाधार र रोजगारी</b>	<b>३१</b>
६.१ पूर्वाधार क्षेत्र	३१
६.१.१ सडक	३१
६.१.२ विद्युत	३२
६.२ वैदेशिक रोजगारी	३३

६.३ आन्तरिक रोजगारी	३४
६.४ पूर्वाधार क्षेत्रका चुनौती र सम्भावना	३४
६.४.१ चुनौती	३४
६.४.२ सम्भावना	३५
<b>परिच्छेद ७ आर्थिक परिदृष्य</b>	<b>३६</b>
७.१ कृषि उत्पादन	३६
७.२ औद्योगिक उत्पादन	३६
७.३ सेवा क्षेत्र	३७
७.४ पूर्वाधार क्षेत्र	३७

### तालिका सूची

तालिका १: कुल गार्हस्थ्य उत्पादनमा प्रदेशगत हिस्सा तथा क्षेत्रगत योगदान	३
तालिका २: प्रादेशिक आर्थिक परिसूचकहरु	४
तालिका ३: कृषि उपजले ढाकेको भू-क्षेत्र (जिल्लागत)	१०
तालिका ४: प्रमुख कृषि बालीको उत्पादन (जिल्लागत)	१३
तालिका ५: कर्णाली प्रदेशमा सिंचाईको अवस्था (हेक्टर)	१४
तालिका ६: जिल्लागत कृषि कर्जा (रु. दश लाख)	१५
तालिका ७: जिल्लागत औद्योगिक कर्जा (रु. दश लाख)	१८
तालिका ८: बैंक तथा वित्तीय संस्थाको संख्या (जिल्लागत)	२२
तालिका ९: प्रधानमन्त्री रोजगार कार्यक्रमबाट सिर्जित रोजगारीको विवरण (कर्णाली प्रदेश)	३४

## रेखाचित्र सूची

रेखाचित्र १: प्रदेशगत जनसंख्या वितरण	५
रेखाचित्र २: जनसंख्या वृद्धिदर (प्रदेशगत)	५
रेखाचित्र ३: प्रमुख कृषि बालीले ढाकेको भू-क्षेत्र (हेक्टर)	८
रेखाचित्र ४: प्रमुख फलफूल बालीले ढाकेको भू-क्षेत्र (हेक्टर)	९
रेखाचित्र ५: खाद्य तथा अन्य बाली उत्पादन (मेट्रिक टन)	११
रेखाचित्र ६: फलफूल उत्पादन (मेट्रिक टन)	१२
रेखाचित्र ७ : प्रमुख कृषि बालीको उत्पादन (प्रतिशत)	१३
रेखाचित्र ८: क्षेत्रगत औद्योगिक कर्जा (प्रतिशत)	१७
रेखाचित्र ९: कुल औद्योगिक कर्जा (रु. अर्ब)	१८
रेखाचित्र १० : घरजग्गा कारोवारको अवस्था	२१
रेखाचित्र ११: कर्णाली प्रदेशको चालु तथा पुँजीगत खर्च विवरण (रु. करोड)	२१
रेखाचित्र १२: एटिएम बुथ संख्या (जिल्लागत)	२३
रेखाचित्र १३ : कर्णाली प्रदेशको निक्षेप तथा कर्जाको स्थिति (रु. दश लाख)	२४
रेखाचित्र १४: कर्णाली प्रदेशको कर्जा निक्षेपको अनुपात (प्रतिशतमा)	२४
रेखाचित्र १५: निक्षेप तथा कर्जाको जिल्लागत स्थिति	२४
रेखाचित्र १६: समीक्षा अवधिमा कुल निक्षेपको संरचना (प्रतिशत)	२५
रेखाचित्र १७: सहूलियतपूर्ण कर्जा, विपन्नवर्ग कर्जा र पुनर्कर्जाको विवरण (रु.दश लाख)	२५
रेखाचित्र १८: बचत तथा ऋण सहकारी संस्थाको अवस्था (रु. दश लाख)	२६
रेखाचित्र १९: कर्णाली प्रदेशमा फण्ड ट्रान्सफरको अवस्था	२७
रेखाचित्र २०: यातायात साधनको संख्या	२७
रेखाचित्र २१: कुल वितरित टेलिफोनको जिल्लागत अवस्था (प्रतिशत)	२८
रेखाचित्र २२: सरकारी/सामुदायिक अस्पतालको संख्या (जिल्लागत)	२८
रेखाचित्र २३ : कर्णाली प्रदेशमा प्रवाहित सेवा क्षेत्र कर्जा (जिल्लागत) (रु. दश लाख)	२९
रेखाचित्र २४: क्षेत्रगत सेवा कर्जा (रु. दश लाख)	२९
रेखाचित्र २५: सडक सञ्जाल (किलोमिटर)	३१
रेखाचित्र २६ : विद्युत प्रसारण लाईन (किलोमिटर)	३२
रेखाचित्र २७: विद्युत उत्पादन (मेगावाट आवर)	३३

## सारांश

कर्णाली प्रदेशका १० जिल्लाहरूमध्ये मुगु जिल्लाको स्थलगत र ९ जिल्लाहरू सुर्खेत, सल्यान, दैलेख, जाजरकोट, रुकुम पश्चिम, कालिकोट, हुम्ला, डोल्पा र जुम्लाको गैरस्थलगत अध्ययनबाट तयार पारिएको यस प्रदेशको आर्थिक वर्ष २०७८/७९ को अर्धवार्षिक आर्थिक गतिविधि अध्ययन प्रतिवेदनको सारांश निम्नानुसार प्रस्तुत गरिएको छ।

### कृषि क्षेत्र

- आर्थिक वर्ष २०७७/७८ को पुस मसान्तको तुलनामा आर्थिक वर्ष २०७८/७९ को पुस मसान्तसम्ममा कर्णाली प्रदेशमा समग्र कृषि बालीले ढाकेको क्षेत्रफल ६.१९ प्रतिशतले घटेको छ।
- प्रमुख बालीहरूमध्ये समीक्षा अवधिमा धान बालीले ढाकेको क्षेत्रफल ११.९० प्रतिशतले घटेको छ। त्यस्तै, मकै, गहुँ र जौ बालीले ढाकेको क्षेत्रफल समीक्षा अवधिमा क्रमशः ८.६५ प्रतिशत, ४.९५ प्रतिशत र ०.३६ प्रतिशतले घटेको छ। कोदो बालीले ढाकेको क्षेत्रफल ५.८१ प्रतिशतले वृद्धि हुँदा फापर बालीले ढाकेको क्षेत्रफलमा ४९.५३ प्रतिशतले वृद्धि भएको छ। त्यस्तै, भट्मास, दलहन र तेलहन बालीले ढाकेको क्षेत्रफल क्रमशः १.८१ प्रतिशत, १.६८ प्रतिशत र ०.०३ प्रतिशतले वृद्धि भएको छ।
- कर्णाली प्रदेशमा तरकारी तथा वागवानी बालीले ढाकेको क्षेत्रफल क्रमशः ११ हजार ६ सय ६५ हेक्टर र ४ हजार ७ सय ३५ हेक्टर रहेको छ।
- आर्थिक वर्ष २०७७/७८ को पुस मसान्तको तुलनामा आर्थिक वर्ष २०७८/७९ को पुस मसान्तसम्ममा कर्णाली प्रदेशमा समग्र कृषि बालीको उत्पादन ११.२४ प्रतिशतले घटेको छ।
- खाद्य तथा अन्य बालीभिन्न पर्ने प्रमुख कृषिबालीमा धान बालीको उत्पादन २१.८९ प्रतिशतले घटेको छ भने मकै उत्पादन २.०१ प्रतिशतले बढेको छ। कोदो र फापरको उत्पादन क्रमशः ४०.९० प्रतिशत र ९.४० प्रतिशतले घटेको छ। समीक्षा अवधिमा फापर बालीले ढाकेको क्षेत्रफलमा बढोत्तरी आएको भएपनि उत्पादकत्वमा गिरावट आएका कारण यस बालीको उत्पादन घटेको अनुमान गर्न सकिन्छ।
- कर्णाली प्रदेशमा आ.व. २०७८/७९ को पुस मसान्तमा दूध उत्पादन ८.४८ प्रतिशतले बढेको छ। त्यस्तै, मासु उत्पादन ०.१२ प्रतिशतले घटेको छ भने अण्डा र माछा उत्पादन क्रमशः १३.३७ र १२.३३ प्रतिशतले बढेको छ।
- समीक्षा अवधिमा यस प्रदेशमा रहेको कुल खेतीयोग्य जमिन १ लाख ६७ हजार १ सय हेक्टरमध्ये ९६ हजार ३ सय ८३ हेक्टर क्षेत्रफलमा खेती गरिएको छ। जसमध्ये ४३ हजार ३ सय ७५ हेक्टर क्षेत्रफलमा मात्र सिंचाई सुविधा पुगेको छ।
- २०७८ पुस मसान्तसम्ममा बैंक तथा वित्तीय संस्थाबाट कर्णाली प्रदेशको समग्र कृषि क्षेत्रमा प्रवाहित कर्जा गत वर्ष सोही अवधिको तुलनामा ३८ प्रतिशतले बढेर रु. ४ अर्ब ५४ करोड १४ लाख पुगेको छ।

### उद्योग क्षेत्र

- आर्थिक सर्वेक्षण २०७८/७९ अनुसार कर्णाली प्रदेशमा जम्मा ३ हजार ५ सय २६ वटा कम्पनी दर्ता भएका छन्। त्यस्तै, कर्णाली प्रदेशमा संचालनमा आएका लघु, घरेलु तथा साना उद्योगहरूको संख्या २९ हजार २ सय ४८ पुगेको छ।
- समीक्षा अवधिमा यस प्रदेशमा प्रवाह भएको कुल कर्जामध्ये औद्योगिक क्षेत्रमा प्रवाहित कर्जाको अंश ८.७९ प्रतिशत रहेको छ। अधिल्लो वर्ष सोही अवधिको तुलनामा २७.४९ प्रतिशतले घटेको औद्योगिक कर्जा समीक्षा अवधिमा रु. ४ अर्ब ८५ करोड ४८ लाख ९० हजार रहेको छ। यस प्रदेशमा औद्योगिक विकासका लागि आवश्यक न्यूनतम पूर्वाधार, आवश्यक दक्ष जनशक्तिको अभाव, उद्योगमैत्री पूर्वाधारको विकास तथा विपद व्यवस्थापनका चुनौतीहरू जस्ता प्रमुख अवरोधहरूले उल्लेखनीय रूपमा औद्योगिक क्षेत्रको विकास र विस्तार हुन सकेको छैन।

- २०७८ पुस मसान्तसम्मको तथ्याङ्क अनुसार सुर्खेत जिल्लाले सबैभन्दा धेरै (रु. ३ अर्ब १४ करोड २४ लाख) औद्योगिक कर्जा उपभोग गरेको छ भने सबैभन्दा कम (रु. ३ करोड ७ लाख १० हजार) डोल्पा जिल्लाले उपभोग गरेको छ ।

## सेवा क्षेत्र

- समीक्षा अवधिमा भारत, चीन लगायत तेस्रो मुलुकबाट यस प्रदेशमा भित्रिने पर्यटकको संख्या क्रमशः ९.२३ प्रतिशत, २५.७८ प्रतिशत र २१३.३८ प्रतिशतले वृद्धि भएको छ । विगत केही वर्ष यता कोभिड-१९ लगायत अन्य कारणले कर्णाली प्रदेशमा तेस्रो मुलुकबाट आउने पर्यटकको संख्या शून्यप्राय रहेकोमा हालको अवधिमा तेस्रो देशबाट पनि पर्यटक आउन थालेको कारण सो संख्याको वृद्धि प्रतिशत अधिक भएको अनुमान गरिएको छ ।
- आर्थिक वर्ष २०७८/७९ को पुस मसान्तसम्म घरजग्गा रजिष्ट्रेशन संख्या १३ हजार ७ सय ८० पुगेको छ जुन आघिल्लो आर्थिक वर्ष सोही अवधिको तुलनामा ११.१५ प्रतिशतले कमी हो । त्यसैगरी, घरजग्गा रजिष्ट्रेशन बापतको राजश्व २६.५० प्रतिशतले घटेर रु. १७ करोड ६५ लाख ९५ हजार पुगेको छ ।
- समीक्षा अवधिमा यस प्रदेशमा दर्ता भएका कुल सवारी साधनको संख्या ३५.१४ प्रतिशतले वृद्धि भई ६ हजार ७ सय ७६ पुगेको छ ।
- समीक्षा अवधिमा यस प्रदेशमा नेपाल टेलिकमबाट वितरित टेलिफोनको संख्या २८.७२ प्रतिशतले घटेर ११ हजार ४१ कायम भएको छ ।
- समीक्षा अवधिमा यस प्रदेशमा रहेका सरकारी/सामुदायिक अस्पतालको संख्या र ती अस्पतालहरूमा रहेका शैयाहरूको संख्या क्रमशः ६१.५४ प्रतिशत र ११.११ प्रतिशतले वृद्धि भएको छ । त्यस्तै, समीक्षा अवधि सम्ममा यस प्रदेशमा जम्मा २१ वटा सरकारी/सामुदायिक अस्पताल र ९ सय ३० वटा शैयाहरू रहेका छन् ।
- समीक्षा अवधिमा यस प्रदेशमा बैंक तथा वित्तीय संस्थाहरूद्वारा प्रवाहित कुल कर्जामध्ये सबैभन्दा धेरै ८४.६ प्रतिशत कर्जा सेवा क्षेत्रमा प्रवाह भएको छ ।
- २०७७ पुस मसान्तको तुलनामा २०७८ पुस मसान्तसम्ममा थप ७ वटा शाखा विस्तार भई कर्णाली प्रदेशमा वाणिज्य बैंकहरूको शाखा संख्या १९५ पुगेको छ ।
- समीक्षा अवधिमा कर्णाली प्रदेशमा प्रवाह भएको कुल कर्जा ३०.७३ प्रतिशतले बढेर रु. ५५ अर्ब ७५ करोड ४० लाख पुगेको छ भने निक्षेप १३.५३ प्रतिशतले वृद्धि भई रु. ४९ अर्ब ३० करोड ७९ लाख ८० हजार पुगेको छ ।

## पूर्वाधार क्षेत्र

- कर्णाली प्रदेशमा कच्ची र पक्की सडक गरी करीब १,४४१.१९ कि.मि. सडक सञ्जाल रहेको छ । यस प्रदेशका १० जिल्लाहरूमध्ये डोल्पा, हुम्ला र मुगु जिल्लामा हालसम्म कुनैपनि सडकहरू कालोपत्रे भएका छैनन् ।
- नेपाल विद्युत प्राधिकरणको आर्थिक वर्ष २०७७/७८ को वार्षिक प्रतिवेदन अनुसार यस प्रदेशमा विद्युत प्रसारण लाईन ५,६३६.४४ कि.मि. पुगेको छ । रुकुम पश्चिममा सबैभन्दा धेरै विद्युत प्रसारण लाईन १,५४३ कि.मि. रहेको छ भने जुम्ला जिल्लामा सबैभन्दा कम (५५.२८ कि.मि.) रहेको छ ।
- सोही प्रतिवेदन अनुसार कर्णाली प्रदेशमा १०.७० मेगावाट विद्युत उत्पादन भएको छ । जसमध्ये सबैभन्दा बढी (८.५५ मेगावाट) विद्युत् उत्पादन दैलेख जिल्लाबाट र सबैभन्दा कम जुम्ला र डोल्पा जिल्लाबाट समान ०.२० मेगावाट विद्युत् उत्पादन भएको छ ।



## परिच्छेद १ परिचय

### १.१ पृष्ठभूमि

नेपाल राष्ट्र बैंकले समष्टिगत अर्थतन्त्र, वित्तीय बजारको विकास, मुद्रा प्रदाय, मूल्य स्थिरता, कर्जाको विस्तार, शोधनान्तर तथा विदेशी विनिमय लगायतका विषयसँग सम्बन्धित तथ्याङ्कको विश्लेषण गर्ने गर्दछ। यस बैंकले देशको अर्थतन्त्रसँग प्रत्यक्षरूपमा सम्बन्ध राख्ने आवश्यक नीति तथा योजना तर्जुमा तथा कार्यान्वयन गर्न, विभिन्न आर्थिक चरहरूसँगको अन्तर-सम्बन्ध विश्लेषण गरी नेपाल सरकारका निकायहरू, अन्तर्राष्ट्रिय संघ संस्थाहरू तथा नेपालको समष्टिगत अर्थ-स्वरूप जान्न चाहने सरोकारवाला पक्षलाई नियमितरूपमा जानकारी गराउने उद्देश्य स्वरूप सम्बन्धित क्षेत्रको तथ्याङ्कको नियमित संकलन तथा ती तथ्याङ्कको विश्लेषण सहितको प्रतिवेदन प्रकाशन गर्दै आएको छ। यस्तो प्रतिवेदन अर्ध-वार्षिक र वार्षिक गरी वर्षको दुई पटक प्रकाशन हुने गरेको छ। प्रस्तुत प्रतिवेदन आर्थिक वर्ष २०७८/७९ को अर्ध-वार्षिक अवधि (२०७८ साउनदेखि पुस मसान्तसम्म) को तथ्याङ्कमा आधारित रहेको छ।

संघीयता कार्यान्वयन भएपश्चात् प्रशासनिक विभाजनको स्वरूपसमेत परिवर्तन भएको र संघीय संरचना अनुसार तीन तहको सरकार रहने संवैधानिक व्यवस्था बमोजिम प्रादेशिक संरचना अनुसार आर्थिक गतिविधि अध्ययन गरी आवश्यक सल्लाह प्रदान गर्न, आर्थिक विश्लेषण तथा नीति तर्जुमाका लागि सूचना एवम् तथ्याङ्कको दायरा विस्तार गर्न नेपाल राष्ट्र बैंक अनुसन्धान विभागले जारी गरेको आर्थिक गतिविधि तथा विशेष अध्ययन मार्गदर्शन २०७६ अनुसार नेपाल राष्ट्र बैंक, सुर्खेत कार्यालय मार्फत कर्णाली प्रदेशका सम्पूर्ण (१० वटा) जिल्लाहरू (सुर्खेत, सल्यान, दैलेख, जाजरकोट, कालिकोट, जुम्ला, हुम्ला, मुगु, डोल्पा र रुकुम पश्चिम) लाई समावेश गरी आर्थिक वर्ष २०७८/७९ को अर्धवार्षिक आर्थिक गतिविधि अध्ययन प्रतिवेदन तयार गरिएको छ।

### १.२ अध्ययनको उद्देश्य

यस अध्ययनको उद्देश्य प्रादेशिक संरचना अनुसार आर्थिक गतिविधि अध्ययन/विश्लेषण गर्ने र आर्थिक विश्लेषण तथा नीति तर्जुमाका लागि सूचना एवम् तथ्याङ्कको दायरा विस्तार गर्ने रहेको छ। साथै, विभिन्न आर्थिक क्षेत्रहरूको स्थिति र यसमा भईरहेको परिवर्तनहरूलाई विश्लेषण गर्ने समेत यस अध्ययनको उद्देश्य रहेको छ।

### १.३ अध्ययन विधि, संरचना र तथ्याङ्क संकलन

कर्णाली प्रदेशका १० वटै जिल्लाहरूबाट कृषि, उद्योग, सेवा, पूर्वाधार विकास लगायतका अर्थतन्त्रका प्रमुख क्षेत्रहरूको तथ्याङ्क संकलन, प्रशोधन तथा विश्लेषण गरी तयार पारिएको यो प्रतिवेदनमा उक्त क्षेत्रहरूको प्रगति विवरण, वर्तमान सम्भावना तथा चुनौती एवम् भावी योजनावद्ध कार्यका लागि मार्गदर्शन समेत समाविष्ट छ।

यस प्रदेशका जिल्लाहरूमा रहेका विभिन्न सरकारी कार्यालय, क्षेत्रीय निर्देशनालय एवम् सम्बन्धित परियोजना तथा उद्योग प्रतिष्ठानबाट प्राप्त तथ्याङ्कका आधारमा तयार पारिएको यो प्रतिवेदनले जिल्लागत तथा प्रदेशको समग्र अवस्थालाई प्रस्तुत गरेको छ। प्रतिवेदनमा सरोकारवाला निकाय/व्यक्ति तथा विषयविज्ञसँगको अन्तरक्रिया एवम् सर्वेक्षणकर्ताको विश्लेषण समेतका आधारमा क्षेत्रगत समस्या/चुनौती तथा बाँकी अवधिको परिदृश्य चित्रण गरिएको छ।

प्रतिवेदनमा राष्ट्रिय अर्थतन्त्रमा प्रदेशगत हिस्सा तथा प्रदेशगत तुलनात्मक स्थितिको विश्लेषणका लागि केन्द्रीय तथ्याङ्क विभागको तथ्याङ्कलाई आधार मानिएको छ। त्यस्तै, समग्र कृषि क्षेत्रको विश्लेषणका लागि कर्णाली प्रदेशका दश वटै जिल्ला स्थित कृषि विकास कार्यालयहरू, कृषि ज्ञानकेन्द्रहरू, कर्णाली प्रदेश अन्तर्गतको कृषि विकास निर्देशनालय, पशुपन्छी तथा मत्स्य विकास निर्देशनालय लगायतका निकायहरूबाट प्राप्त तथ्याङ्कलाई आधार मानिएको छ।

औद्योगिक क्षेत्रको क्षमता, उद्योगहरूको अवस्था, यस क्षेत्रले सिर्जना गरेको रोजगारी लगायतका विषयको विश्लेषणका लागि उद्योग वाणिज्य संघ, उद्योग तथा उपभोक्ता हित संरक्षण कार्यालय लगायतका निकायहरूबाट तथ्याङ्क लिईएको छ। त्यस्तै, बैकिङ्ग क्षेत्र अन्तर्गत कृषि, उद्योग र सेवा क्षेत्रको जिल्लागत कर्जा, वाणिज्य बैंकहरूबाट प्रवाहित कर्जा, संकलित निक्षेप, शाखा संख्या, पुनरकर्जा, सहूलियतपूर्ण कर्जा आदि तथ्याङ्क नेपाल राष्ट्र बैंक, आर्थिक अनुसन्धान विभागबाट लिईएको छ। रियलस्टेट तर्फ, घरजग्गा रजिष्ट्रेशन संख्या र सो बापतको राजश्व रकम आदिको विवरण पनि

यस बैंकको आर्थिक अनुसन्धान विभागबाट लिईएको छ । घरजग्गा नक्शापास सम्बन्धी तथ्याङ्क जिल्लास्थित नगरपालिकाहरूबाट लिईएको छ ।

सेवा क्षेत्र अन्तर्गत पर्यटन गतिविधि सम्बन्धी विश्लेषणका लागि यस प्रदेशमा रहेका ५ प्रमुख पर्यटकस्तरीय होटलहरूबाट र सबै जिल्ला अन्तर्गतका होटल एशोसीयसनबाट तथ्याङ्कबाट लिईएको छ । त्यस्तै, सहकारी क्षेत्रको विश्लेषणका लागि कर्णाली प्रदेशमा रहेका दश ठुला सहकारी संस्थाबाट प्राप्त तथ्याङ्कलाई आधार मानिएको छ ।

पूर्वाधार सम्बन्धी तथ्याङ्क यस प्रदेशको भौतिक पूर्वाधार तथा सहरी विकास मन्त्रालय, यातायात व्यवस्था कार्यालय, विद्युत प्राधिकरण, सडक डिभिजन कार्यालयहरूबाट लिईएको छ ।

#### १.४ अध्ययन प्रतिवेदनको सीमा

देशले संघीय शासन व्यवस्थाको अंगिकार गरे पश्चात् तथ्याङ्क प्रदायक निकायहरूको नीतिगत तथा कार्यगत भूमिका परिवर्तन भएको छ । संघीयतासँगै, सम्बन्धित निकायहरूको पुनरसंरचना भएकोले तथ्याङ्कहरूलाई संगठित तथा सु-व्यवस्थित गर्ने कार्यमा अभूत पूर्णता आई नसकेको हुदा विशेष गरी कृषि तथा शिक्षा, स्वास्थ्य र सडक जस्ता पूर्वाधारको विवरणमा समयगत तथा निकायगत एकरूपता कायम हुन सकेको छैन । कतिपय तथ्याङ्क प्रदायक निकायहरूले अर्धवार्षिक रूपमा तथ्याङ्क संकलन नगर्ने तथा तथ्याङ्कको माग भई आएको अवस्थामा मात्र संकलन गरी प्रदान गर्ने गरेको कारण अधिल्लो अवधिका केही तथ्याङ्कमा एकरूपता नभएको देखिन्छ ।

सेवा क्षेत्र अन्तर्गत पर्यटन सम्बन्धी तथ्याङ्कमा कतिपय जिल्लाहरूमा होटल व्यवसायी संघ गठन नभएको र गठन भएको जिल्लाहरूको हकमा पनि होटलमा आएका पर्यटकहरूको अभिलेख राख्ने अभ्यास नभएको हुँदा अनुमानित तथ्याङ्क समावेश गर्ने गरिएको छ ।

कर्णाली प्रदेशको विकट भौगोलिक अवस्था तथा प्रतिवेदन तयारीको समयसीमाका कारण कर्णाली प्रदेशका सबै जिल्लाहरूमा स्थलगत रूपमा उपस्थित भई तथ्याङ्क संकलन गर्न नसकिएकोले जिल्लाको वास्तविक वस्तुस्थितिको विश्लेषण गरी आर्थिक गतिविधिलाई अध्ययन प्रतिवेदनमा समावेश गर्न सकिएको छैन ।

भौतिक रूपमा उपस्थित हुन नसकिएका जिल्लाहरूबाट ईमेल तथा टेलिफोन मार्फत तथ्याङ्क संकलन गर्ने गरिएको छ । यसरी तथ्याङ्कको माग गर्दा कतिपय तथ्याङ्क प्रदायक संस्थाहरूले तथ्याङ्क प्रदान गर्न नमान्ने वा अस्विकार नै गर्ने प्रवृत्तिका कारण निरन्तर रूपमा अनुरोध गरिरहनु पर्ने हुदा समयमै तथ्याङ्क संकलन गर्न नसकिएको अवस्था छ ।

#### १.५ अध्ययन प्रतिवेदनको ढाँचा

यस प्रतिवेदनमा ७ वटा परिच्छेद रहेका छन् । परिच्छेद १ मा अध्ययन प्रतिवेदनको पृष्ठभूमि, तर्जुमा विधि र सीमा प्रस्तुत गरिएको छ । परिच्छेद २ मा कृषि, उद्योग र सेवा क्षेत्रको तुलनात्मक स्थिति प्रस्तुत गरिएको छ । त्यस्तै, परिच्छेद ३ मा कृषि क्षेत्र, परिच्छेद ४ मा उद्योग क्षेत्र, परिच्छेद ५ मा सेवा क्षेत्र र परिच्छेद ६ मा पूर्वाधार क्षेत्रको विश्लेषणात्मक अध्ययन प्रस्तुत गरिएको छ । अन्तिम परिच्छेद ७ मा आर्थिक परिदृश्य प्रस्तुत गरिएको छ ।

यस प्रतिवेदनमा 'समीक्षा अवधि' भन्नाले २०७८/७९ को साउनदेखि पुस मसान्तसम्मको अवधिलाई तथा 'गत अवधि' भन्नाले आर्थिक वर्ष २०७७/७८ को साउनदेखि पुस मसान्त सम्मको अवधिलाई बुझ्नुपर्नेछ ।

## परिच्छेद २ कृषि, उद्योग र सेवा क्षेत्रको तुलनात्मक स्थिति

### २.१ राष्ट्रिय अर्थतन्त्रमा कर्णाली प्रदेशको क्षेत्रगत हिस्सा

नेपाल सरकार, आर्थिक सर्वेक्षण २०७८/७९ अनुसार कुल गार्हस्थ्य उत्पादनमा कर्णाली प्रदेशको हिस्सा ४.१ प्रतिशत रहेको देखिन्छ (तालिका १) । आर्थिक वर्ष २०७७/७८ मा यस्तो हिस्सा ४ प्रतिशत रहेको थियो । कर्णाली प्रदेशमा प्राकृतिक स्रोत र साधनको उपलब्धता तथा प्रचुर सम्भावना हुँदाहुँदै पनि उत्पादन तथा राष्ट्रिय अर्थतन्त्रमा रहेको योगदानलाई दृष्टिगत गर्दा यो प्रदेश अन्य प्रदेशको तुलनामा सबैभन्दा पछाडि रहेको छ ।

**तालिका १: कुल गार्हस्थ्य उत्पादनमा प्रदेशगत हिस्सा तथा क्षेत्रगत योगदान**  
(आर्थिक वर्ष २०७८/७९)

क्षेत्रगत परिसूचकहरू	प्रदेश १	मधेश प्रदेश	बागमती प्रदेश	गण्डकी प्रदेश	लुम्बिनी प्रदेश	कर्णाली प्रदेश	सुदूरपश्चिम प्रदेश
कुल गार्हस्थ्य उत्पादनमा हिस्सा	१५.७	१३.३	३६.९	८.९	१४.१	४.१	७.०
<b>प्रदेशगत कुल गार्हस्थ्य उत्पादनको संरचना</b>							
कृषि क्षेत्रको योगदान	३३.१	३४.३	११.१	२६.०	२९.४	३१.५	२३.९
उद्योग क्षेत्रको योगदान	१७.८	१२.१	१२.२	१८.४	१६.०	११.१	१४.४
सेवा क्षेत्रको योगदान	४९.१	५३.६	७६.७	५५.६	५४.५	५७.४	६१.८

स्रोत: आर्थिक सर्वेक्षण २०७८/७९

आर्थिक सर्वेक्षण २०७८/७९ अनुसार आर्थिक वर्ष २०७८/७९ मा कर्णाली प्रदेशको कुल गार्हस्थ्य उत्पादनमा कृषि, उद्योग र सेवा क्षेत्रको योगदान क्रमशः ३१.५ प्रतिशत, ११.१ प्रतिशत र ५७.४ प्रतिशत रहेको छ । अन्य क्षेत्रहरूको तुलनामा सेवा क्षेत्रको योगदान केही उच्च रहेको देखिन्छ । तथापि, सेवा क्षेत्रका विकासका संवाहकहरूको विस्तार एवम् समुचित उपयोग गर्दै राष्ट्रिय उत्पादनमा यस प्रदेशको योगदान अझै बढाउनुपर्ने देखिन्छ ।

### २.२ अन्तरप्रदेश तुलना

कर्णाली प्रदेशको आर्थिक परिसूचकहरू अन्य प्रदेशको तुलनामा निकै पछाडि रहेको देखिन्छ । जस्तै, कृषि उपज अन्तर्गत पर्ने खाद्य तथा अन्य बालीले ढाकेको भू-क्षेत्र सबैभन्दा धेरै प्रदेश नं. १ मा २१.२ प्रतिशत रहेको छ भने सबैभन्दा कम कर्णाली प्रदेशमा ६.७ प्रतिशत रहेको छ (तालिका २) । त्यसैगरी, कृषि बालीको उत्पादन सबैभन्दा धेरै मधेश प्रदेशमा २६.९ प्रतिशत र सबैभन्दा कम कर्णाली प्रदेशमा ४.४ प्रतिशत रहेको छ ।

मधेश प्रदेशले कुल नेपालको सिञ्चित क्षेत्रफलमध्ये सबैभन्दा धेरै २५.६ प्रतिशत ओगटेको छ भने सबैभन्दा कम कर्णाली प्रदेशले १.३ प्रतिशत ओगटेको छ ।

अन्य प्रदेशको तुलनामा कर्णाली प्रदेशमा सबैभन्दा कम कृषि तथा पशुपन्छिजन्य उत्पादन भएको देखिन्छ । सबैभन्दा बढी दूध उत्पादन बागमती प्रदेशमा २२.७ प्रतिशत रहेको छ भने सबैभन्दा कम कर्णाली प्रदेशमा ३.५ प्रतिशत रहेको छ (तालिका २) ।

माछामासु उत्पादनमा मधेश प्रदेशको हिस्सा सबैभन्दा बढी ३७.४५ प्रतिशत रहेको छ भने सबैभन्दा कम हिस्सा सुदूरपश्चिम प्रदेशमा ४.२ प्रतिशत रहेको छ त्यस्तै कर्णाली प्रदेशले जम्मा माछामासुजन्य उत्पादनको ६.५५ प्रतिशत हिस्सा ओगटेको छ ।

तालिका २: प्रादेशिक आर्थिक परिसूचकहरू

परिसूचकहरू	प्रदेश १	मधेश प्रदेश	बागमती प्रदेश	गण्डकी प्रदेश	लुम्बिनी प्रदेश	कर्णाली प्रदेश	सुदूरपश्चिम प्रदेश
<b>कृषि तथा पशुपन्छिजन्य उत्पादन (प्रतिशत)</b>							
<b>कृषि उपजले ढाकेको भू-क्षेत्र (प्रतिशत)</b>							
खाद्य तथा अन्य बाली	२१.२	१९.७	१२.४	१०.८	१७.७	६.७	११.४
तरकारी तथा बागवानी	१४.९	२३.६	३२.९	६.१	११.४	४.५	६.६
फलफूल तथा मसला	२५.९	१८.७	१४.३	७.१	१०.५	१७.०	६.५
<b>कृषि बालीको उत्पादन (प्रतिशत)</b>							
खाद्य तथा अन्य बाली	२१.६	२६.९	१२.०	७.९	१७.०	४.४	१०.२
तरकारी तथा बागवानी	१७.४	२५.२	१६.७	५.९	१४.५	१३.५	६.९
फलफूल तथा मसला	२३.०	२७.४	१३.२	८.१	१२.५	६.६	९.२
सिञ्चित क्षेत्रफल (प्रतिशत)	२४.३	२५.६	१०.५	१४.१	१५.७	१.३	८.६
दूध उत्पादन	२०.७	२०.१	२२.७	९.३	१८.७	३.५	५.०
माछामासुजन्य उत्पादन	१३.१५	३७.४५	१२.६५	६.४५	१९.५	६.५५	४.२
अण्डा	१४.८	७.१	२९.५	२४.२	१९.४	२.६	२.३

स्रोत: एकीकृत आर्थिक गतिविधि अध्ययन २०७७/७८ र आर्थिक अनुसन्धान विभाग, नेपाल राष्ट्र बैंक

उद्योग क्षेत्र							
उद्योगको संख्या	८०७	५७२	५६१४	७९८	६५६	७९	१३०
पूर्वाधार क्षेत्र							
जलविद्युत उत्पादन (मे.वा.)	३२७	२१	१०१६	५६५	३१	११	५२
स्थानीय सडक सञ्जाल (किमी)	१३१२९	६००२	१६००१	११५७०	९१३९	३३०१	५४७५

स्रोत: आर्थिक सर्वेक्षण २०७८/७९

वित्तीय क्षेत्र							
बैंक तथा वित्तीय संस्थाका शाखाहरू	१,८४८	१,७३८	२,९६२	१,४१३	२,२०३	४४४	८३५
सहूलियतपूर्ण कर्जा (प्रतिशत)	१५.१९	२१.१५	३०.६५	१३.०६	१४.३३	१.३१	४.३२
विपन्न वर्ग कर्जा (प्रतिशत)	१४.४५	८.४८	४५.७६	१२.६९	१२.८७	१.९४	३.८०
पुनर्कर्जा (प्रतिशत)	१२.१५	७.४१	४२.६०	११.८९	१८.१०	२.३०	५.५४

स्रोत: नेपाल राष्ट्र बैंक

कर्णाली प्रदेशमा अन्य प्रदेशको तुलनामा निकै कम उद्योगहरू दर्ता भएको देखिन्छ। आर्थिक सर्वेक्षण २०७८/७९ अनुसार यस प्रदेशमा ७९ वटा उद्योगहरू रहेका छन्।

कर्णाली प्रदेशको कुल गार्हस्थ्य उत्पादनमा सेवा क्षेत्रको योगदान सबैभन्दा बढि ५७.७ प्रतिशत भएतापनि यस क्षेत्रको विकासका संवाहकहरू, जस्तै यातायात, उद्योगधन्दा तथा घरजग्गा रजिष्ट्रेशनको संख्या यस प्रदेशमा सबैभन्दा कम रहेको छ।

वित्तीय क्षेत्रका परिसूचकका आधारमा कर्णाली प्रदेश अन्य प्रदेशभन्दा निकै पछाडि देखिन्छ। यस प्रदेशमा सबैभन्दा कम ४४४ वटा बैंक तथा वित्तीय संस्थाका शाखाहरू रहेका छन्। त्यसैगरी यस प्रदेशमा तुलनात्मक रूपमा अन्य प्रदेशभन्दा कम कर्जा उपयोग भएको देखिन्छ। कर्णाली प्रदेशले सहूलियतपूर्ण कर्जा, विपन्न वर्ग कर्जा र पुनर्कर्जा क्रमशः १.३१ प्रतिशत, १.९४ प्रतिशत र २.३० प्रतिशत उपयोग गरेको छ।

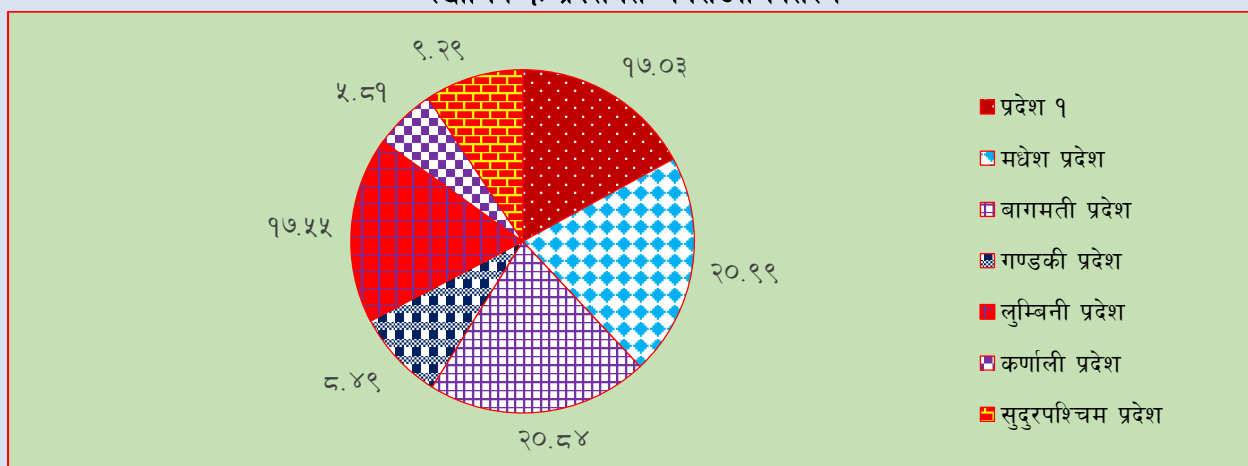
### २.३ प्रदेशगत जनसंख्या वितरण

राष्ट्रिय जनगणना २०७८ को प्रारम्भिक नतिजा अनुसार नेपालको कुल जनसंख्या २ करोड ९१ लाख ९२ हजार ४ सय ८० रहेको छ। जसमा महिलाको संख्या १ करोड ४९ लाख १ हजार १ सय ६९ र पुरुषको संख्या १ करोड ४२ लाख ९१ हजार ३ सय ११ रहेको देखिन्छ।

#### २.३.१ प्रदेशगत जनसंख्याको हिस्सा

प्रदेशगत रूपमा जनसंख्याको वितरण हेर्दा कुल जनसंख्यामा सबैभन्दा धेरै मधेश प्रदेशको हिस्सा २०.९९ प्रतिशत रहेको छ। त्यस्तै, देशको राजधानी समेत रहेको बागमती प्रदेशको हिस्सा २०.८४ प्रतिशत रहेको छ। कर्णाली प्रदेशको हिस्सा सबैभन्दा कम अर्थात् करिब ५.८१ प्रतिशत मात्र रहेको छ। लुम्बिनी प्रदेशको हिस्सा १७.५५ प्रतिशत, प्रदेश १ को हिस्सा १७.०३ प्रतिशत, सुदूरपश्चिम प्रदेशको हिस्सा ९.२९ प्रतिशत र गण्डकी प्रदेशको हिस्सा समान ८.४९ प्रतिशत रहेको छ।

रेखाचित्र १: प्रदेशगत जनसंख्या वितरण

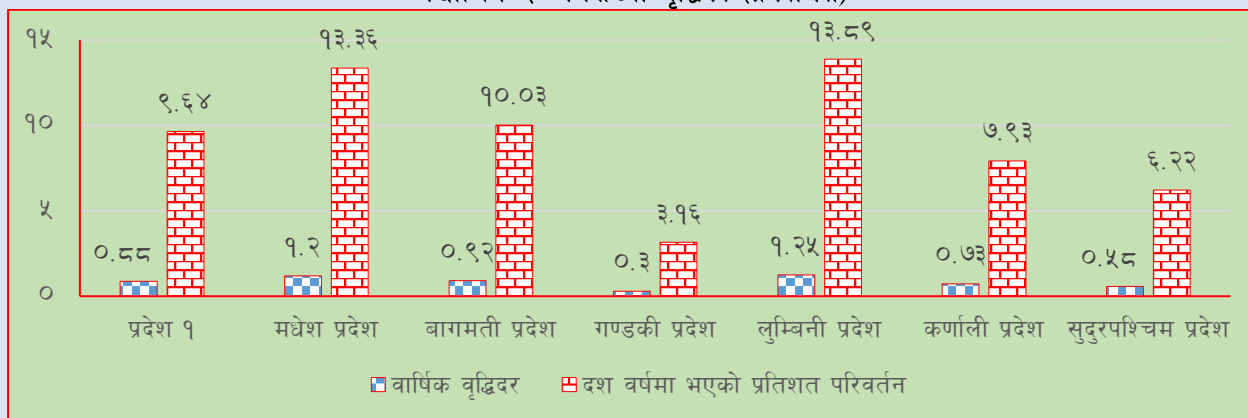


स्रोत: राष्ट्रिय जनगणना २०७८ (प्रारम्भिक नतिजा)

#### २.३.२ प्रदेशगत जनसंख्या परिवर्तन

राष्ट्रिय जनगणना २०६८ को तुलनामा राष्ट्रिय जनगणना २०७८ मा नेपालको जनसंख्या १०.१८ प्रतिशतले वृद्धि भएको छ। यसबाट नेपालको जनसंख्याको वार्षिक वृद्धिदर ०.९३ प्रतिशत रहेको देखिन्छ।

रेखाचित्र २: जनसंख्या वृद्धिदर (प्रदेशगत)



स्रोत: राष्ट्रिय जनगणना २०७८ (प्रारम्भिक नतिजा)

प्रदेशगत रुपमा हेर्दा विगत दश वर्षमा सबैभन्दा बढी लुम्बिनी प्रदेशको जनसंख्या बढेको छ । वि.सं. २०६८ मा ४४ लाख ९९ हजार २ सय ७२ रहेको लुम्बिनी प्रदेशको जनसंख्या २०७८ सम्म आईपुग्दा १३.८९ प्रतिशतले बढेर ५१ लाख २४ हजार २ सय २५ पुगेको छ । त्यस्तै सबैभन्दा कम गण्डकी प्रदेशको जनसंख्या ३.१६ प्रतिशतले मात्र बढेको छ । कर्णाली प्रदेशको जनसंख्या दश वर्षमा ७.९३ प्रतिशतले बढेर हाल १६ लाख ९४ हजार ८ सय ८९ पुगेको छ ।

देशको राजधानी रहेको बागमती प्रदेशको जनसंख्या २०६८ को तुलनामा १०.०३ प्रतिशतले बढेको छ । प्रदेश १, मधेश प्रदेश र सुदूरपश्चिम प्रदेशको जनसंख्या विगत दश वर्षको अवधिमा क्रमशः ९.६४ प्रतिशत, १३.३६ प्रतिशत र ६.२२ प्रतिशत बढेको छ ।

प्रदेशगत वार्षिक जनसंख्या वृद्धिदरलाई विश्लेषण गर्दा लुम्बिनी प्रदेशको जनसंख्या वृद्धिदर सबैभन्दा बढी (१.२५ प्रतिशत) रहेको छ । मधेश प्रदेश र बागमती प्रदेशको वृद्धिदर क्रमशः १.२ प्रतिशत र ०.९२ प्रतिशत रहेको छ । त्यस्तै सबैभन्दा कम जनसंख्या वृद्धिदर गण्डकी प्रदेशको ०.३ प्रतिशत रहेको छ । कर्णाली प्रदेशको जनसंख्या वृद्धिदर ०.७३ प्रतिशत रहेको छ ।

## २.४ प्रादेशिक क्षमता, सम्भावना तथा चुनौती

### २.४.१ प्रादेशिक क्षमता र सम्भावना

- समुद्री सतहदेखि भण्डै ३ सय मिटरदेखि ७ हजार मिटर भन्दा बढिको उचाईमा फैलिएको यो प्रदेश धरातलीय स्वरुपमा पनि विविधतायुक्त रहेको छ । राष्ट्रिय जनगणना २०७८ को प्रारम्भिक नतिजा अनुसार कुल जनसंख्याको ५.८ प्रतिशत जनसंख्या रहेको यस प्रदेशमा रहेका ८ वटा विमानस्थलहरूमध्ये ७ वटा विमानस्थल सञ्चालनमा छन् भने कालिकोटको सुनथराली विमानस्थल निर्माण भएतापनि अहिलेसम्म सञ्चालनमा आउन सकेको छैन । हालसम्म जम्मा १०.७० मेगावाट विद्युत उत्पादन भएको यस प्रदेशले जलविद्युत उत्पादनको उच्च सम्भावना बोकेको छ ।
- देशको कूल गार्हस्थ्य उत्पादनमा सबैभन्दा कम योगदान रहेको यो प्रदेश तुलनात्मक रुपमा कृषि, पर्यटन र उर्जाको क्षेत्रमा बढी सम्भावना भएको प्रदेश हो । अधिकांश भू-भाग पहाडी तथा उच्च हिमाली क्षेत्रले ओगटेको हुँदा यो प्रदेश बहमूल्य जडीबुटी, खनिज तेल, खानी र रत्नहरूको भण्डारको रुपमा रहेको छ ।

यस प्रदेशमा प्राङ्गारिक कृषि क्षेत्रको ठूलो हिस्सा रहेको हुँदा अर्गानिक कृषिको समेत सम्भावना रहेको छ । रारा, फोक्सुण्डो, कुपिण्डे, बुलबुले जस्ता सुन्दर तालहरू, काक्रेविहार, देउती वज्यै, पञ्चदेवल, पञ्चकोशी ज्वाला क्षेत्र जस्ता धार्मिक तथा साँस्कृतिक महत्वका क्षेत्रहरू र विभिन्न फाँट तथा उपत्यकाहरूले भरिपूर्ण यो प्रदेश पर्यटन व्यवसायमा समेत उच्च सम्भावना भएको प्रदेश हो ।

- यस प्रदेशमा रहेका ठूला-ठूला नदीहरू तथा पानीको अन्य स्रोतबाट आधुनिक प्रविधियुक्त सिंचाई विस्तार गरी कृषि उत्पादन र उत्पादकत्वमा उल्लेख्य वृद्धि गर्नसक्ने सम्भावना रहेको छ । सहूलियतपूर्ण कर्जाको उच्चतम प्रयोग गरी साना तथा मझौला उद्योगहरूको विकास र विस्तार गर्न सकिने सम्भावना रहेको छ । यस प्रदेशमा शिक्षा तथा स्वास्थ्यको क्षेत्रमा पनि लगानीको खाँचो रहेकाले त्यसतर्फ पनि रोजगारी सिर्जना हुने देखिन्छ ।

## २.४.२ प्रादेशिक चुनौती

- वैदेशिक रोजगारीका लागि भारत तथा खाडी मुलुकमा जाने गरेका अधिकांश युवा जनशक्तिलाई प्रदेशमै रोजगारीको अवसर सिर्जनागरी बढ्दो गरिबी तथा बेरोजगारीलाई न्यूनिकरण गर्नु, भौगोलिक विकटताका बाबजुद यातायात, सञ्चार, शिक्षा, स्वास्थ्य जस्ता क्षेत्रको पूर्वाधार तथा आधारभूत सेवाको विस्तारगरी समग्र पूर्वाधार क्षेत्रको विकास गर्नु यस प्रदेशको मुख्य चुनौती रहेको छ । परम्परागत खेतीमा आधारित निर्वाहमुखी कृषि प्रणालीलाई आधुनिक, वैज्ञानिक र रोजगारीयुक्त व्यवसायीक कृषि प्रणालीमा रुपान्तरण गर्नु अर्को महत्वपूर्ण चुनौती रहेको छ ।
- बहुमुल्य जडीबुटीहरूको प्रदेशमै प्रशोधन गरी प्रदेशबाटै अन्तिम वस्तुको उत्पादन तथा बिक्री वितरण गर्नु र महत्वपूर्ण सम्भावित खनिज पदार्थ तथा पत्थरहरूको उत्खनन् गर्न उद्योगहरूको स्थापना तथा सञ्चालन गर्नु, विमानस्थलमा ग्राउण्ड ह्याण्डलिङको व्यवस्था गर्दै स्थापित होटल तथा होमस्टे व्यवसायको गुणस्तर अभिवृद्धिगरी सम्भावित क्षेत्रमा पर्यटक आवागमनलाई निरन्तरता दिने कार्य चुनौतीपूर्ण रहेको देखिन्छ । न्यून आय तथा रोजगारीको कारणले शिक्षा तथा स्वास्थ्यको पहुँचमा आउन नसकेको जनसंख्याको हिस्सालाई न्यूनिकरण गर्दै स्थापित संयन्त्रहरूको विकास र विस्तार गर्ने कार्य पनि चुनौतीपूर्ण रहेको छ ।

## परिच्छेद ३ कृषि क्षेत्र

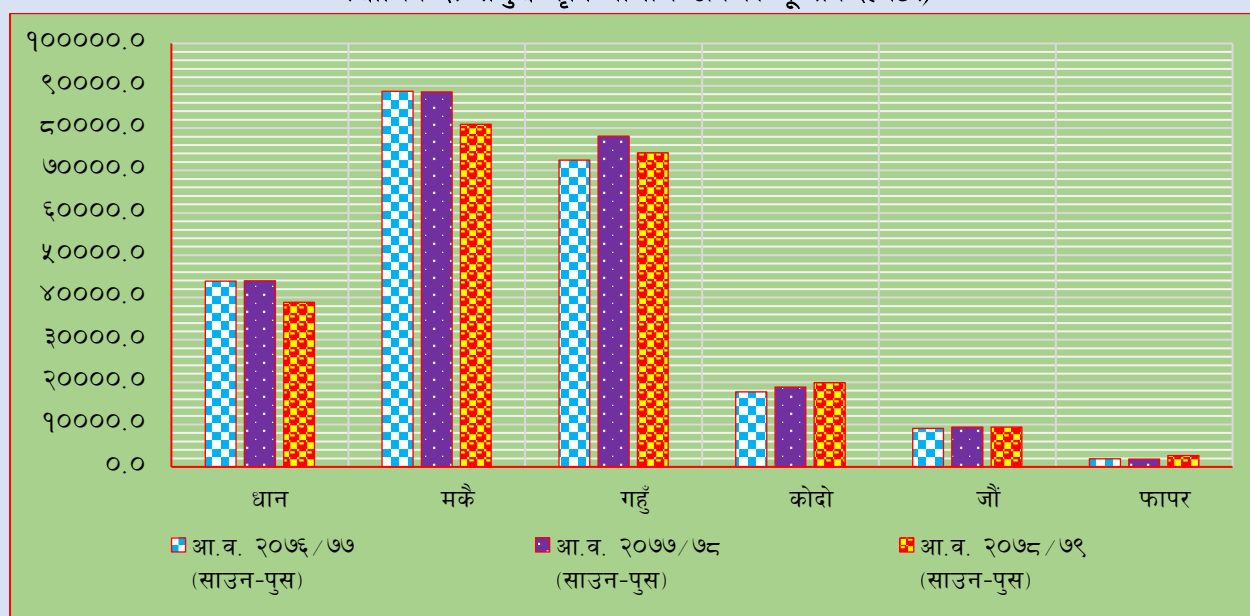
### ३.१ कृषि उपजले ढाकेको भू-क्षेत्र

आर्थिक वर्ष २०७८/७९ को पुस मसान्तमा कर्णाली प्रदेशमा समग्र कृषि बालीले ढाकेको क्षेत्रफल ६.०५ प्रतिशतले घटेको देखिन्छ। गत आर्थिक वर्षको सोही अवधिमा यस्तो क्षेत्रफल ४.९२ प्रतिशतले बढेको थियो। परम्परागत कृषि प्रणाली यथावत हुनु, समयमा पर्याप्त मात्रामा बीउ तथा मल उपलब्ध नहुनु तथा सिंचाईको उपलब्धता नहुनु जस्ता कारणहरूबाट कृषि व्यवसाय निर्वाहमुखि बन्न पुगेको र कतिपय अवस्थामा जिविकोपार्जन गर्न समेत गाह्रो हुने भएकोले श्रमशक्ति वैदेशिक रोजगार तथा स्वदेशमा स-सानो व्यापार व्यवसाय र ज्याला मजदुरीको क्षेत्रमा आकर्षित भएको देखिन्छ। साथै, पछिल्लो समयमा बढ्दो सहरी बसाइसराइका कारणले कर्णाली प्रदेशका पहाडि जिल्लाहरूमा कृषि खेती दिन प्रतिदिन घट्दै गएको छ।

### ३.१.१ खाद्य तथा अन्य बाली

आर्थिक वर्ष २०७८/७९ को पुस मसान्तमा कर्णाली प्रदेशको खाद्य तथा अन्य बालीले ढाकेको क्षेत्रफल ६.३४ प्रतिशतले घटेको छ। गत आर्थिक वर्षको सोही अवधिमा उक्त क्षेत्रफल ४.२४ प्रतिशतले बढेको थियो। समीक्षा अवधिमा कर्णाली प्रदेशमा खाद्य तथा अन्य बालीले ढाकेको क्षेत्रफल २ लाख ६७ हजार ४ सय ४९ हेक्टर रहेको छ।

**रेखाचित्र ३: प्रमुख कृषि बालीले ढाकेको भू-क्षेत्र (हेक्टर)**



स्रोत: कृषि विकास निर्देशनालय, सुर्खेत र जिल्लास्थित कृषि विकास कार्यालयहरू

प्रमुख बालीहरूमध्ये समीक्षा अवधिमा धान बालीले ढाकेको क्षेत्रफल ११.४८ प्रतिशतले घटेको छ। गत वर्ष सोही अवधिमा भने धान बालीले ढाकेको क्षेत्रफल ०.२६ प्रतिशतले बढेको थियो। त्यस्तै, मकै, गहुँ र जौ बालीले ढाकेको क्षेत्रफल समीक्षा अवधिमा क्रमशः ८.६५ प्रतिशत, ५.७८ प्रतिशत र ०.३६ प्रतिशतले घटेको छ भने कोदो बाली ५.८१ प्रतिशतले वृद्धि भएको छ। गत वर्ष सोही अवधिमा मकै बालीले ढाकेको क्षेत्रफल ०.९६ प्रतिशतले घटेको थियो भने धान, गहुँ, कोदो र जौ बालीले ढाकेको क्षेत्रफल क्रमशः ०.२६ प्रतिशत, ७.८० प्रतिशत, ६.३८ प्रतिशत र ३.८५ प्रतिशतले बढेको थियो।



आर्थिक वर्ष २०७८/७९ को पुस मसान्तमा फापर बालीले ढाकेको क्षेत्रफलमा ४९.५३ प्रतिशतले वृद्धि भएको छ । गत वर्ष सोही अवधिमा फापर बालीले ढाकेको क्षेत्रफल ६.४२ प्रतिशतले घटेको थियो । त्यस्तै, समीक्षा अवधिमा भट्टमासले ढाकेको क्षेत्रफल १.३१ प्रतिशतले वृद्धि भएको छ भने गत वर्ष सोही अवधिमा यो बाली १४.२७ प्रतिशतले घटेको थियो ।

गत आर्थिक वर्ष पुस मसान्तमा ३०.९१ प्रतिशतले बढेको आलु बालीले ढाकेको क्षेत्रफल समीक्षा अवधिमा भने २४.११ प्रतिशतले घटेको छ । समीक्षा अवधिमा क्रमशः १.६८ प्रतिशत र ०.०३ प्रतिशतले वृद्धि भएको दलहन तथा तेलहन बालीले ढाकेको क्षेत्रफल गत वर्ष सोही अवधिमा ७.४२ प्रतिशत र १३.२४ प्रतिशतले बढेको थियो ।

### ३.१.२ तरकारी तथा बागवानी

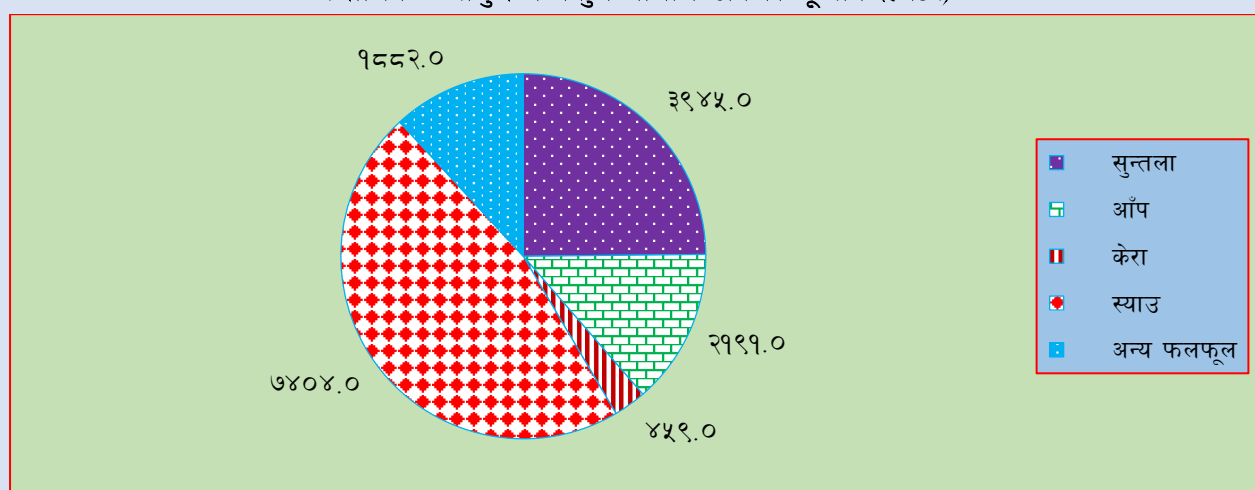
आर्थिक वर्ष २०७८/७९ को पुस मसान्तमा तरकारी तथा बागवानीले ढाकेको क्षेत्रफल क्रमशः ११ हजार ६ सय ६५ हेक्टर र ४ हजार ७ सय ३५ हेक्टर रहेको छ । समीक्षा अवधिमा तरकारी तथा बागवानी क्षेत्रले समष्टिगत कृषि बालीले ढाकेको कुल क्षेत्रफलको ५.४६ प्रतिशत हिस्सा ओगटेको छ ।

समीक्षा अवधिमा तरकारी तथा बागवानीले ढाकेको क्षेत्रफलमा ८.२४ प्रतिशतले गिरावट आएको छ । अघिल्लो वर्ष सोही अवधिमा यो क्षेत्रफल ०.८५ प्रतिशतले घटेको थियो । कर्णाली प्रदेशमा रहेका १० जिल्लाहरूमध्ये तरकारी र बागवानी क्षेत्रमा सुर्खेत जिल्लाले सबैभन्दा धेरै ४०.४७ प्रतिशत र डोल्पा जिल्लाले सबैभन्दा कम २.१३ प्रतिशत हिस्सा ओगटेको छ ।

### ३.१.३ फलफूल तथा मसला

आर्थिक वर्ष २०७८/७९ को पुस मसान्तमा कर्णाली प्रदेशमा फलफूल तथा मसला बालीले ढाकेको क्षेत्रफल १.३६ प्रतिशतले वृद्धि भएको छ । अघिल्लो आर्थिक वर्षको सोही अवधिमा यस्तो क्षेत्रफल ५.८७ प्रतिशतले वृद्धि भएको थियो । अघिल्लो आर्थिक वर्षको सोही अवधिमा २० हजार ५ सय ९२ हेक्टरमा फैलिएको फलफूल तथा मसला क्षेत्र यो आर्थिक वर्षको समीक्षा अवधिमा २० हजार ८ सय ७३ हेक्टर पुगेको छ । समीक्षा अवधिमा फलफूल तथा मसला क्षेत्रले समष्टिगत कृषि क्षेत्रको ६.९५ प्रतिशत ओगटेको छ ।

रेखाचित्र ४: प्रमुख फलफूल बालीले ढाकेको भू-क्षेत्र (हेक्टर)



स्रोत: कृषि विकास निर्देशनालय, सुर्खेत र जिल्लास्थित कृषि विकास कार्यालयहरू

प्रमुख फलफूलका रूपमा रहेका सुन्तला र आँपले ढाकेको क्षेत्रफल समीक्षा अवधिमा क्रमशः ३.४३ प्रतिशत र २१.६५ प्रतिशतले वृद्धि भएको छ । अघिल्लो वर्ष सोही अवधिमा सुन्तला ०.३४ प्रतिशतले घटेको थियो भने आँप ०.८४

प्रतिशतले बढेको थियो । त्यस्तै, समीक्षा आवधिमा केरा ६.३७ प्रतिशत र स्याउ १.७७ प्रतिशतले बढेको छ । अन्य फलफूल १४.७६ प्रतिशतले घटेको छ । त्यस्तै, समीक्षा वर्षमा अदुवा तथा बेसार जस्ता प्रमुख मसला बालीले ढाकेको क्षेत्रफल १.४४ प्रतिशतले घटेको छ । अधिल्लो वर्ष सोही अवधिमा मसला बालीले ढाकेको क्षेत्र ७.३२ प्रतिशतले बढेको थियो ।

तालिका ३: कृषि उपजले ढाकेको भू-क्षेत्र (जिल्लागत)

जिल्ला	क्षेत्रफल (हेक्टर)			हिस्सा (प्रतिशत)		
	खाद्य तथा अन्य बाली	तरकारी तथा बागवानी	फलफूल तथा मसला	खाद्य तथा अन्य बाली	तरकारी तथा बागवानी	फलफूल तथा मसला
सुर्खेत	५११४७	६६३७	२७७६	१९.१२	४०.४७	१३.३०
दैलेख	४८११९	२८५९	३४०८	१७.९९	१७.४३	१६.३३
जुम्ला	२१७०९	५५०	४५१०	८.१२	३.३५	२१.६१
रुकुम पश्चिम	२१७९९	१५७६	४६७	८.१५	९.६१	२.२४
हुम्ला	४८१८	०	०	१.८०	०.००	०.००
जाजरकोट	२९७८८	१०००	८००	११.१४	६.१०	३.८३
कालिकोट	१९५९४	११५८	१६४४	७.३३	७.०६	७.८८
डोल्पा	७३७३	३५०	१७९८	२.७६	२.१३	८.६१
मुगु	१०४६१	५५०	१४७७	३.९१	३.३५	७.०८
सल्यान	५२६४१	१७२०	३९९३	१९.६८	१०.४९	१९.१३
जम्मा	२६७४४९	१६४००	२०८७३	१००	१००	१००

स्रोत: कृषि विकास निर्देशनालय, सुर्खेत र जिल्लास्थित कृषि विकास कार्यालयहरू

जिल्लागत तथ्याङ्क अनुसार, कर्णाली प्रदेशको कुल खाद्य तथा अन्य बालीले ढाकेको क्षेत्रफलमा सल्यानको अंश सबैभन्दा बढी १९.६३ प्रतिशत रहेको छ भने सबैभन्दा कम हुम्ला जिल्लाको १.८० प्रतिशत रहेको छ (तालिका ३) । त्यसैगरी, तरकारी तथा बागवानीले ढाकेको क्षेत्रफलमा सबैभन्दा बढी सुर्खेत जिल्लाको ४०.४७ प्रतिशत रहेको छ भने सबैभन्दा कम डोल्पा जिल्लाको २.१३ प्रतिशत रहेको छ । जुम्ला जिल्लाले कर्णाली प्रदेशको कुल फलफूल तथा मसला बालीले ढाकेको क्षेत्रफलमध्ये सबैभन्दा बढी २१.६१ प्रतिशत क्षेत्रफल आगटेको छ । त्यस्तै, रुकुम पश्चिमले सबैभन्दा कम २.२४ प्रतिशत भू-भाग ओगटेको छ ।

### ३.२ कृषि उत्पादन

आर्थिक वर्ष २०७८/७९ को पुस मसान्तमा कर्णाली प्रदेशमा गत आर्थिक वर्षको सोही अवधिको तुलनामा प्रमुख कृषि बालीको उत्पादन ११.२४ प्रतिशतले कमी भई ८ लाख ६ हजार ६ सय १२ मेट्रिक टन पुगेको छ । गत अवधिमा यस्तो उत्पादन ८.९८ प्रतिशतले वृद्धि भई ९ लाख ८ हजार ७ सय ४९ मेट्रिक टन पुगेको थियो ।

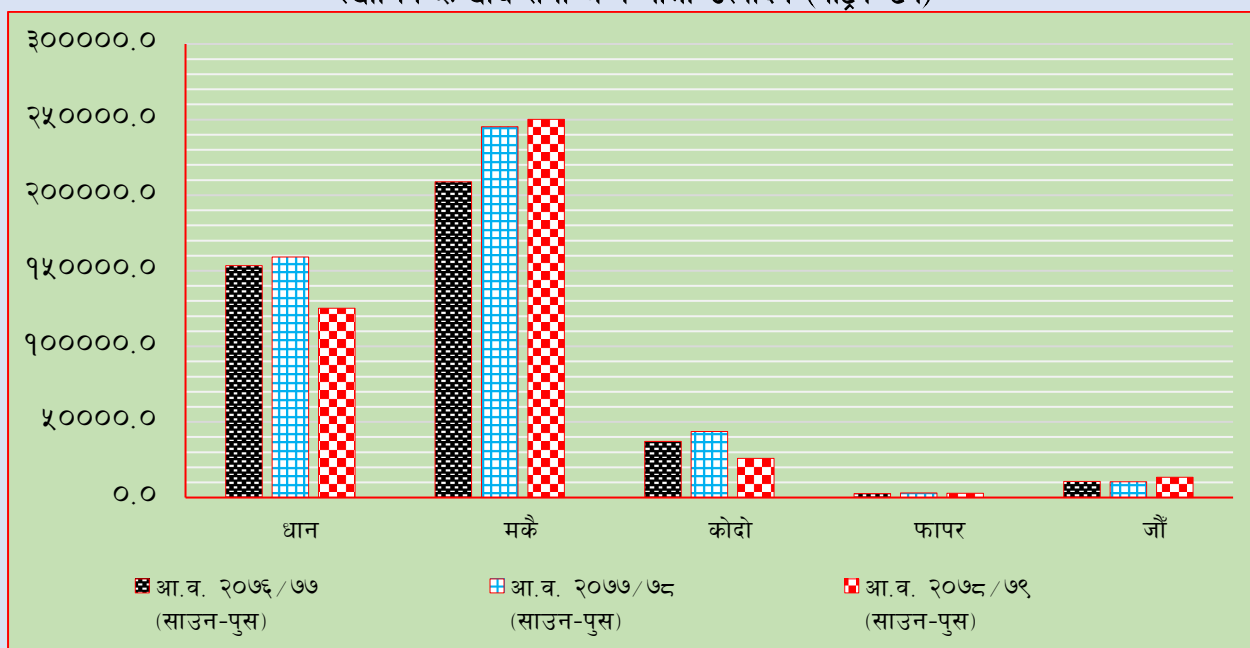
अन्तर-सरकारी निकायहरूबीच उचित समन्वय नभई सिंचाई सुविधाको विस्तार हुन नसकेको र कृषि लक्षित कार्यक्रम तथा विनियोजित बजेटहरूको कार्यान्वयन हुन कठिनाई भएकोले यस प्रदेशको कृषि उत्पादनमा उल्लेख्य सुधार हुन नसकेको देखिन्छ ।

### ३.२.१ खाद्य तथा अन्य बाली

आर्थिक वर्ष २०७८/७९ को पुस मसान्तमा खाद्य तथा अन्य बालीको उत्पादन १५.९५ प्रतिशतले बढेको छ । गत आर्थिक वर्षको सोही अवधिमा यस्तो उत्पादन १३.२७ प्रतिशतले बढेको थियो । समीक्षा अवधिमा कर्णाली प्रदेशको खाद्य तथा अन्य बालीको समष्टिगत उत्पादन ७ लाख ५५ हजार ९ सय ८० मेट्रिक टन रहेको छ ।

समीक्षा अवधिमा प्रमुख कृषि बालीमध्ये धान बालीको उत्पादन २१.३७ प्रतिशतले घटेको छ । अघिल्लो आर्थिक वर्षको सोही अवधिमा यस्तो उत्पादन ३.८१ प्रतिशतले बढेको थियो । त्यस्तै, गत आर्थिक वर्षको पुस मसान्तसम्ममा १७.४५ प्रतिशतले बढेको मकै उत्पादन समीक्षा अवधिमा २.०१ प्रतिशतले मात्र बढेको छ ।

रेखाचित्र ५: खाद्य तथा अन्य बाली उत्पादन (मेट्रिक टन)



स्रोत: कृषि विकास निर्देशनालय, सुर्खेत र जिल्लास्थित कृषि विकास कार्यालयहरु

आर्थिक वर्ष २०७८/७९ को पुस मसान्तमा कोदो र फापरको उत्पादन क्रमशः ४०.९० प्रतिशत र ९.४० प्रतिशतले घटेको छ । गत आर्थिक वर्षको सोही अवधिमा यी दुई बालीको उत्पादन क्रमशः १७.७५ प्रतिशत र २३.४३ प्रतिशतले बढेको थियो । आर्थिक वर्ष २०७७/७८ को पुस मसान्तसम्ममा १.२७ प्रतिशतले घटेको जौ उत्पादन यस आर्थिक वर्षको सोही अवधिसम्ममा २७.७८ प्रतिशतले बढेर १३ हजार ३ सय ६७ मेट्रिक टन पुगेको छ ।

समीक्षा अवधिमा आलु र उखुको उत्पादनमा क्रमशः २८.२९ प्रतिशत र ४.५८ प्रतिशतले गिरावट आई १ लाख १० हजार ८६ मेट्रिक टन र २ सय ९२ मेट्रिक टनमा पुगेको छ । गत आर्थिक वर्षको सोही अवधिमा आलु उत्पादन २१.२० प्रतिशतले बढेर १ लाख ५३ हजार ५ सय १४ मेट्रिक टन पुगेको थियो ।

समीक्षा अवधिमा कर्णाली प्रदेशभित्र फापरको उत्पादन ९.४० प्रतिशतले घटेको छ । गत अवधिमा यो उत्पादन २३.४३ प्रतिशतले बढेको थियो । समीक्षा अवधिमा भट्मास उत्पादन ०.८६ प्रतिशतले बढेर ६ हजार ५ सय ५८ मेट्रिक टन पुगेको छ । त्यस्तै, गत अवधिमा १४.३६ प्रतिशतले बढेर ८ हजार ९ सय ९७ मेट्रिक टन पुगेको तेलहन उत्पादन समीक्षा अवधिमा ३.१९ प्रतिशतले बढी ९ हजार २ सय ८४ मेट्रिक टन पुगेको छ ।

आर्थिक वर्ष २०७८/७९ को पुस मसान्तमा कर्णाली प्रदेशमा दलहन उत्पादन १८.४४ प्रतिशतले घटेको छ । गत अवधिमा यस उत्पादनमा ६.२८ प्रतिशतको गिरावट आएको थियो ।

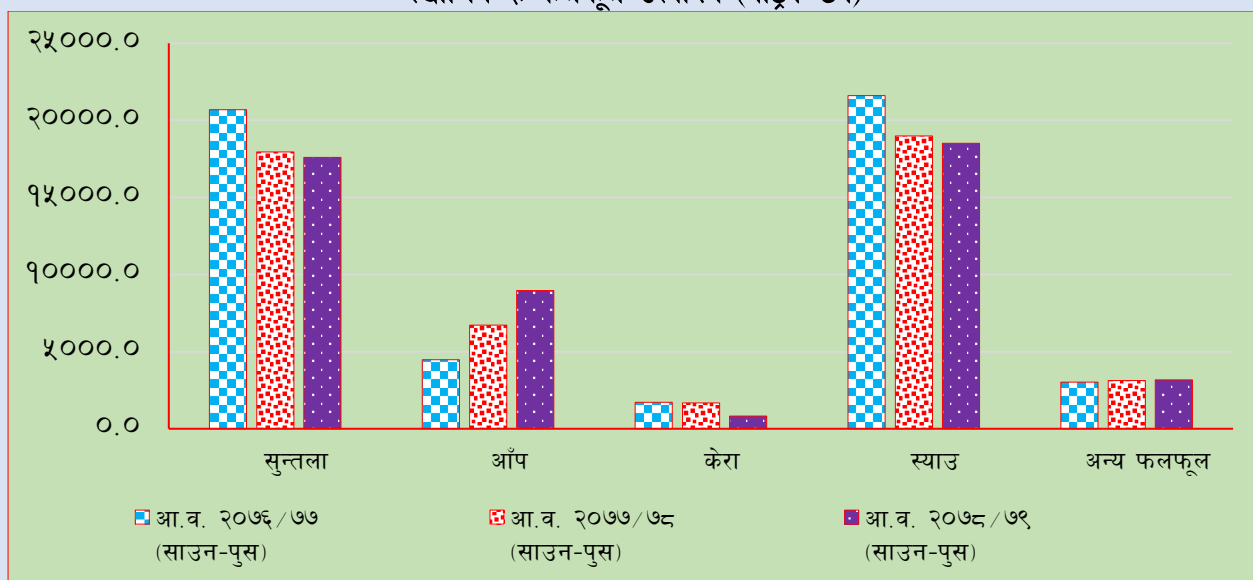
### ३.२.२ तरकारी तथा बागवानी

समीक्षा अवधिमा कर्णाली प्रदेशमा तरकारी तथा बागवानी उत्पादन ६.५५ प्रतिशतले घटेको छ । गत आर्थिक वर्षको सोही अवधिमा यस्तो उत्पादन ०.३४ प्रतिशतले घटेको थियो । प्रतिकूल मौसम, उपयुक्त बीउविजन तथा मल खाद्यको अभाव, परम्परागत खेती प्रणालीको निरन्तरता, व्यवसायीक कृषि प्रणालीमा हुन नसकेको अपेक्षाकृत सुधारलाई नै तरकारी तथा बागवानी उत्पादनमा आएको ह्रासको प्रमुख कारक तत्वका रूपमा हेर्न सकिन्छ ।

### ३.२.३ फलफूल तथा मसला

समीक्षा अवधिमा कर्णाली प्रदेशभित्र फलफूल तथा मसला उत्पादन ०.७० प्रतिशतले घटेको छ । गत अवधिमा उक्त उत्पादन ०.९६ प्रतिशतले घटेको थियो ।

रेखाचित्र ६: फलफूल उत्पादन (मेट्रिक टन)



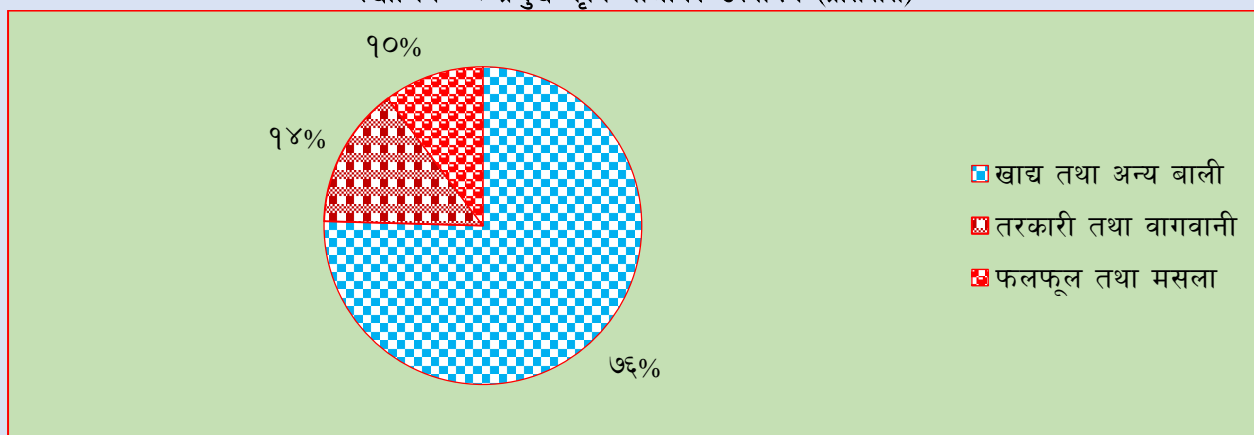
स्रोत: कृषि विकास निर्देशनालय, सुर्खेत र जिल्लास्थित कृषि विकास कार्यालयहरु

प्रमुख फलफूलमध्ये सुन्तला उत्पादन समीक्षा अवधिमा १.९६ प्रतिशतले घटेको छ । गत अवधिमा यो उत्पादन १३.२५ प्रतिशतले घटेको थियो । त्यस्तै, आर्थिक वर्ष २०७७/७८ को पुस मसान्तमा ४९.९१ प्रतिशतले बढेको आँप उत्पादन समीक्षा अवधिमा ३३.५८ प्रतिशतले बढेको छ । समीक्षा अवधिमा कर्णाली प्रदेशमा केरा र स्याउको उत्पादन क्रमशः ५०.९९ प्रतिशत र २.५१ प्रतिशतले घटेको देखिन्छ । गत आर्थिक वर्षको सोही अवधिमा केरा र स्याउको उत्पादन क्रमशः ३.१४ प्रतिशत र १२.१० प्रतिशतले घटेको थियो । त्यसैगरी, अन्य फलफूलको उत्पादन समीक्षा अवधिमा ०.९२ प्रतिशतले घटेको छ । अदुवा, बेसार लगायतका प्रमुख मसला बालीको उत्पादन समीक्षा अवधिमा ५.२१ प्रतिशतले बढेको देखिन्छ । गत आर्थिक वर्षको सोही अवधिमा यो उत्पादन ३.९३ प्रतिशतले बढेको थियो ।

आर्थिक वर्ष २०७८/७९ को पुस मसान्तसम्ममा कर्णाली प्रदेशमा मह उत्पादन ७.२५ प्रतिशतले घटेर १ सय ९५ मेट्रिक टन पुगेको छ । गत आर्थिक वर्षमा यस्तो उत्पादन २ सय ११ मेट्रिक टन रहेको थियो ।

समीक्षा अवधिमा खाद्य तथा अन्य बालीको उत्पादनले कर्णाली प्रदेशको कुल कृषि उत्पादनको करिब ७६ प्रतिशत हिस्सा ओगटेको छ । जसमध्ये, सबैभन्दा धेरै (३३.०९ प्रतिशत) हिस्सा मकै उत्पादनको रहेको छ भने सबैभन्दा कम (०.०४ प्रतिशत) हिस्सा उखु उत्पादनको रहको छ । त्यस्तै, धान, कोदो र आलु उत्पादनको हिस्सा क्रमशः १६.५५ प्रतिशत, २.५८ प्रतिशत र १४.५६ प्रतिशत रहेको छ ।

रेखाचित्र ७ : प्रमुख कृषि बालीको उत्पादन (प्रतिशत)



स्रोत: कृषि विकास निर्देशनालय, सुर्खेत र जिल्लास्थित कृषि विकास कार्यालयहरु

त्यसैगरी, तरकारी तथा वागवानी र फलफूल तथा मसला उत्पादनको हिस्सा क्रमशः १४ प्रतिशत र १० प्रतिशत रहेको छ । जसमा मसला उत्पादनको हिस्सा ५६.१० प्रतिशत, सुन्तला उत्पादनको हिस्सा १७.२१ प्रतिशत, आँप उत्पादनको हिस्सा ८.७७ प्रतिशत र स्याउ उत्पादनको हिस्सा १८.११ प्रतिशत रहेको छ ।

तालिका ४: प्रमुख कृषि बालीको उत्पादन (जिल्लागत)  
(आर्थिक वर्ष २०७८/७९ साउन-पुस)

जिल्ला	उत्पादन (मेट्रिक टन)			हिस्सा (प्रतिशत)		
	खाद्य तथा अन्य बाली	तरकारी तथा वागवानी	फलफूल तथा मसला	खाद्य तथा अन्य बाली	तरकारी तथा वागवानी	फलफूल तथा मसला
सुर्खेत	१७९२८२	४९३७२	१००७६	२३.७	३४.४	९.९
दैलेख	१४६६५३	२५६२७	१५८३५	१९.४	१७.९	१५.५
जुम्ला	५९३५५	३५५०	९०३८	७.९	२.५	८.८
रुकुम पश्चिम	६६२८६	२००२२	९१७५	८.८	१३.९	९.०
हुम्ला	६००८	०	०	०.८	०.०	०.०
जाजरकोट	९१८८५	८४७९	११६	१२.२	५.९	०.१
कालिकोट	४०९०५	९१०२	८४३६	५.४	६.३	८.२
डोल्पा	१०६२०	०	४९२५	१.४	०.०	४.८
मुगु	१२९६४	६३७०	५५३५	१.७	४.४	५.४
सल्यान	१४२०२२	२१०२०	३९११४	१८.८	१४.६	३८.३
जम्मा	७५५९८०	१४३५४२	१०२२४९	१००	१००	१००

स्रोत: कृषि विकास निर्देशनालय, सुर्खेत र जिल्लास्थित कृषि विकास कार्यालयहरु

समीक्षा अवधिमा यस प्रदेशको कुल खाद्य तथा अन्य बाली उत्पादनको सबैभन्दा बढी २३.७ प्रतिशत हिस्सा सुर्खेत जिल्लाको रहेको छ भने सबैभन्दा कम ०.८ प्रतिशत हिस्सा हुम्ला जिल्लाको रहेको छ (तालिका ४) । त्यसैगरी, यस प्रदेशको कुल तरकारी तथा वागवानी उत्पादनको सबैभन्दा बढी हिस्सा सुर्खेत जिल्लाको ३४.४ प्रतिशत रहेको छ भने सबैभन्दा कम ०.० प्रतिशत हिस्सा हुम्ला र डोल्पा जिल्लाको रहेको छ । त्यस्तै, फलफूल तथा मसला बालीको हिस्सा सबैभन्दा बढी ३८.३ प्रतिशत सल्यान जिल्लाको रहेको छ भने सबैभन्दा कम ०.१ प्रतिशत जाजरकोट जिल्लाको रहेको छ ।

### ३.३ पशुपंक्षी, माछा तथा वनजन्य उत्पादन

#### ३.३.१ पशुजन्य उत्पादन

कर्णाली प्रदेशमा समीक्षा अवधिमा दूध उत्पादन ८.४८ प्रतिशतले बढेको छ। गत अवधिमा यो उत्पादन ३.५० प्रतिशतले बढेको थियो। त्यस्तै, मासु उत्पादन आर्थिक वर्ष २०७८/७९ को पुस मसान्तसम्म ०.१२ प्रतिशतले घटेको छ। यो उत्पादन अघिल्लो आर्थिक वर्षको सोही अवधिमा १.९९ प्रतिशतले वृद्धि भएको थियो। समीक्षा अवधिमा कर्णाली प्रदेशमा अण्डा र माछा उत्पादन क्रमशः १३.३७ प्रतिशत र १२.३३ प्रतिशतले बढेको छ। गत आर्थिक वर्षमा अण्डा उत्पादन ३२.५२ प्रतिशतले बढेको थियो भने माछा उत्पादन १५.३८ प्रतिशतले बढेको थियो। यस प्रदेशका सुर्खेत, दैलेख, सल्यान लगायतका जिल्लाहरूमा युवाहरूको व्यावसायिक पशुपालनप्रतिको आकर्षण तथा सरकारबाट प्रदान गरिएको अनुदानले पशुजन्य उत्पादनमा बढोत्तरी भएको अनुमान छ।

#### ३.३.२ वनजन्य उत्पादन

समीक्षा अवधिमा कर्णाली प्रदेशमा काठ र दाउरा उत्पादन क्रमशः ३५.४७ प्रतिशत र १६.९० प्रतिशतले बढेको छ। गत अवधिमा काठको उत्पादन २६.४२ प्रतिशतले बढेको थियो भने दाउरा उत्पादन १.७६ प्रतिशतले बढेको थियो। त्यसैगरी आर्थिक वर्ष २०७८/७९ को पुस मसान्तमा औषधिजन्य वस्तुहरूको उत्पादन ११.२२ प्रतिशतले घटेको छ। गत आर्थिक वर्षको सोही अवधिमा यो उत्पादन ३.०५ प्रतिशतले घटेको थियो।

#### ३.४ सिंचाइ

समीक्षा अवधिमा यस प्रदेशमा रहेको कुल खेतीयोग्य जमिन १ लाख ६७ हजार १ सय हेक्टरमध्ये ९६ हजार ३ सय ८३ हेक्टर क्षेत्रफलमा मात्र खेती गरिएको छ। जसमध्ये ४३ हजार ३ सय ७५ हेक्टर क्षेत्रफलमा मात्र सिंचाई सुविधा पुगेको छ। आर्थिक वर्ष २०७७/७८ पुस मसान्तसम्म भन्दा यस आर्थिक वर्षको पुसमसान्त सम्ममा सिंचित क्षेत्रफल १०.२३ प्रतिशतले बढेको छ।

तालिका ५: कर्णाली प्रदेशमा सिंचाईको अवस्था (हेक्टर)

सिंचाई	आ.व. २०७६/७७ (साउन-पुस)	आ.व. २०७७/७८ (साउन-पुस)	आ.व. २०७८/७९ (साउन-पुस)
कुलो	३२५१७	३४९८६	३८४३०
नहर	२८१६	३२१४	३६४५
पोखरी	५९६	६९०	७८१
बोरिङ्ग	०	२	२
थोपा	३७६	३८१	३८९
अन्य	४८	७८.८	१२८.८

स्रोत: कृषि विकास निर्देशनालय, सुर्खेत र जिल्ला स्थित कृषि विकास कार्यालयहरू

समीक्षा अवधिमा कुलाद्वारा सिंचित क्षेत्रफल सबैभन्दा बढी ३८ हजार ४ सय ३० हेक्टर रहेको छ भने सबैभन्दा कम २ हेक्टर क्षेत्रफल बोरिङ्गद्वारा सिंचित रहेको छ। कुलोद्वारा सिंचित क्षेत्रफल समीक्षा अवधिमा ९.८४ प्रतिशतले बढेको हो। गत आर्थिक वर्षको पुस मसान्तमा यस्तो क्षेत्रफल ७.५९ प्रतिशतले बढेको थियो। त्यसैगरी, नहरद्वारा सिंचित क्षेत्रफल समीक्षा वर्षमा करिब १३.४१ प्रतिशतले बढेर ३ हजार ६ सय ४५ हेक्टर पुगेको छ। समीक्षा अवधिमा कर्णाली प्रदेशको सुर्खेत जिल्लामा सबैभन्दा बढी ५५ हजार २ सय हेक्टर खेतीयोग्य जमिन रहेको छ भने २४ हजार २ सय ३५ हेक्टर क्षेत्रफलमा सिंचाई सुविधा पुगेको देखिन्छ।

### ३.५ क्षेत्रगत कृषि कर्जा

२०७८ पुस मसान्तसम्ममा यस प्रदेशका बैंक तथा वित्तीय संस्थाहरूद्वारा कृषि क्षेत्रमा प्रवाहित कर्जा २०७७ पुस मसान्तसम्मको तुलनामा ३८ प्रतिशतले बढेर रु. ४ अर्ब ५४ करोड १४ लाख पुगेको छ (तालिका ६) । गत अवधिमा यो कर्जा रु. ३ अर्ब ३९ करोड ९५ लाख मात्र रहेको थियो ।

कुल कृषि कर्जामध्ये सबैभन्दा बढी रु. ४ अर्ब ५१ करोड ३७ लाख कर्जा कृषि तथा वनजन्य शीर्षकमा प्रवाह भएको छ भने रु. २ करोड ७६ लाख कर्जा माछापालनमा प्रवाहित भएको छ । यी कर्जाहरूमा गत अवधिभन्दा क्रमश ३७.४४ प्रतिशत र ८१.५९ प्रतिशतले वृद्धि भएको छ ।

तालिका ६: जिल्लागत कृषि कर्जा (रु.दश लाख)

जिल्ला	आ.व. २०७६/७७ पुस मसान्त	आ.व. २०७७/७८ पुस मसान्त	आ.व. २०७८/७९ पुस मसान्त	गत अवधिको परिवर्तन (प्रतिशत)	समीक्षा अवधिको परिवर्तन (प्रतिशत)
डोल्पा	३२.१४	६८.१८	७३.२४	११२	७
मुगु	२२.१९	२३.०४	७३.७४	४	२२०
हुम्ला	१२३.४९	१४४.३२	१९८.३६	१७	३७
जुम्ला	१९५.१५	३१३.८२	३६४.१२	६१	१६
कालीकोट	५९.१५	७८.१०	११०.८६	३२	४२
दैलेख	१७३.७९	१९८.६३	४३९.६२	१४	१२१
जाजरकोट	१३४.८४	२०१.५०	२५४.४८	४९	२६
रुकुम पश्चिम	२३७.००	३०९.३२	४३४.०५	३१	४०
सल्यान	४४०.८६	४५२.२४	५४७.०७	३	२१
सुर्खेत	१,०६६.८०	१,५१०.३३	२,०४५.८४	४२	३५
कर्णाली प्रदेश	२,४८५.४१	३,२९९.४८	४,५४१.३८	३३	३८

स्रोत: नेपाल राष्ट्र बैंक ।

यस प्रदेशमा प्रवाहित कुल कृषि कर्जामध्ये सबैभन्दा धेरै रु. २ अर्ब ४ करोड ५८ लाख सुर्खेत जिल्लामा प्रवाहित भएको छ भने सबैभन्दा कम रु. ७ करोड ३२ लाख डोल्पा जिल्लामा प्रवाहित भएको छ ।

### ३.६ कृषि क्षेत्रका चुनौती र सम्भावना

#### ३.६.१ चुनौती

- कृषियोग्य जमिनको संरक्षण र आधुनिक कृषि प्रणालीको अवलम्बन गरी यस प्रदेशमा रहेका युवा जनशक्तिलाई व्यावसायिक कृषि क्षेत्रमा आकर्षित गरी यस क्षेत्रलाई सबल जीवनयापनको माध्यमको रूपमा विकास गर्नु ।
- स्थानीय उत्पादनको प्रवर्द्धन र संरक्षणका लागि आवश्यक स्थानीय बीउबिजनको संरक्षण गर्नु ।
- प्राङ्गारिक कृषि, जडिबुटी लगायतका प्रतिस्पर्धात्मक लाभ भएका कृषिजन्य वस्तुहरूको उत्पादन तथा उत्पादकत्वमा वृद्धि गरी व्यवसायिक खेतीतर्फ कृषकहरूलाई आकर्षित गर्नु ।
- कृषि क्षेत्रमा सीमित मात्रामा उपलब्ध रहेका स्रोतसाधनहरूको अधिकतम तथा उच्चतम प्रयोग गरी कृषि क्षेत्रलाई व्यावसायिकरण गर्दै आयआर्जनको मुख्य स्रोतको रूपमा विकास गर्नु ।

- कोरोना महामारीले विदेश तथा स्वदेशमा रोजगारी गुमाई घर फर्किएका जनशक्तिलाई कृषिका सम्भावनायुक्त क्षेत्रहरूमा आवद्ध गराई आत्मनिर्भर अर्थतन्त्रको निर्माण गर्नु ।
- वैदेशिक रोजगारीका क्रममा हाँसिल गरेका कृषि सम्बन्धी ज्ञान तथा सीपहरूलाई प्रयोग गरी सामूहिक कृषि खेतीतर्फ आकर्षित गराउनु ।
- कृषि सम्बन्धी आवश्यक तालिम, मलखाद्य तथा बीउबीजनको सुनिश्चितता गरी उत्पादित वस्तुहरूको उचित भण्डारण र बजारीकरणको व्यवस्था गर्नु ।
- जलवायु परिवर्तनबाट कृषि क्षेत्रमा देखापरेका समस्याहरूको सामना गर्दै कृषि क्षेत्रलाई विकसित र समृद्ध बनाउँदै लैजानु ।

### ३.६.२ सम्भावना

- स्वदेशमा बहूँदै गरेको कृषि क्षेत्रको प्राविधिक जनशक्तिलाई आधुनिक कृषि प्रणालीसँग आवद्ध गर्दै कृषि उद्यमको विकास गरी रोजगारीको वृद्धि गर्न सकिने उच्च सम्भावना रहेको ।
- यस प्रदेशबाट छिमेकी मुलुक भारत तथा अन्य देशहरूमा रोजगारीका लागि जाने संख्या उच्च रहेकोले त्यस्ता श्रमिकहरूलाई व्यवसायिक कृषि, उद्यमशीलता जस्ता क्षेत्रहरूमा खपत गराई कृषि क्षेत्रमा गुणात्मक परिवर्तन गर्न सकिने उच्च सम्भावना रहेको ।
- कर्णाली प्रदेश प्राञ्जारिक कृषिको लागि अति उपयुक्त क्षेत्र भएकोले यसको विकास तथा प्रवर्द्धन गर्दै अर्थोपार्जनको मुख्य स्रोतको रूपमा विकास गरी प्रचुर मात्रामा रोजगारी सिर्जना गर्न सकिने ।
- यस प्रदेशमा पहाडी तथा उच्च पहाडी क्षेत्र रहेकोले यहाँ व्यावसायिक तरकारी, पशुपालन लगायत फलफूल खेती गर्न सकिने प्रचुर सम्भावना रहेको ।
- यो प्रदेश कृषि तथा जडिबुटीजन्य कच्चा पदार्थको भण्डार भएकाले कृषि तथा जडीबुटी सम्बन्धी उद्योग सञ्चालन गरी युवाहरूलाई उद्यमी बनाउँदै रोजगारी सिर्जना गर्न सकिने सम्भावना रहेको ।
- यस प्रदेशमा रहेका जलसम्पदाहरू जस्तै कर्णाली, भेरी लगायतका ठूला नदीहरू, खहरे खोला, मुल पोखरी जस्ता स्रोतहरूको यथोचित प्रयोग गरी सिंचाई सुविधाको विस्तारमार्फत कृषि क्षेत्रको उत्पादन र उत्पादकत्वमा वृद्धि गर्न सकिने सम्भावना रहेको ।



## परिच्छेद ४

### उद्योग क्षेत्र

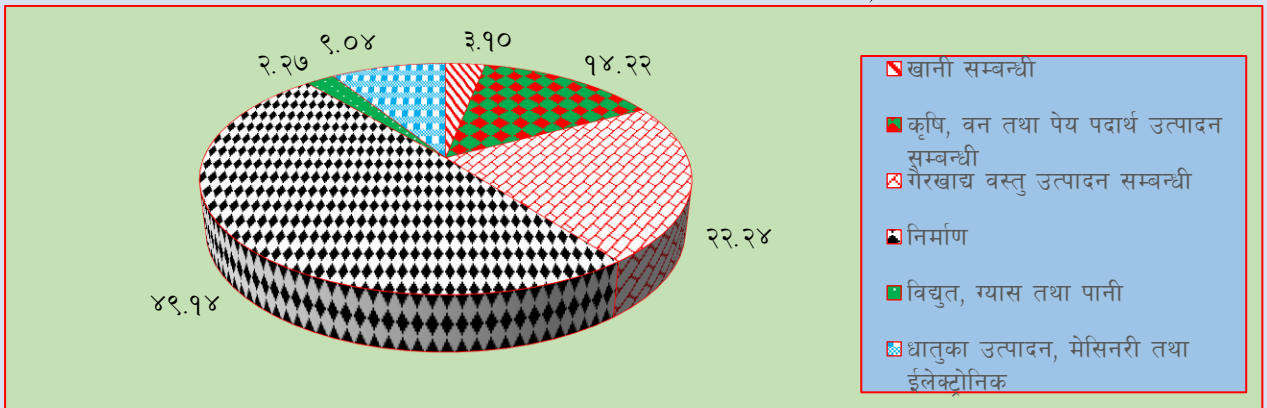
#### ४.१ उद्योगको क्षमता उपयोग, उत्पादन तथा प्रत्यक्ष रोजगारी

आर्थिक सर्वेक्षण २०७८/७९ अनुसार कर्णाली प्रदेशमा जम्मा ३ हजार ५ सय २६ वटा कम्पनी दर्ता भएका छन्, जुन अन्य प्रदेशको तुलनामा सबैभन्दा कम अर्थात कुल दर्ता भएका कम्पनीहरूको १.२४ प्रतिशत मात्र हो। यस प्रदेशमा संचालनमा आएका लघु, घरेलु तथा साना उद्योगहरूको संख्या २९ हजार २ सय ४८ छन्। यस प्रदेशमा औद्योगिक विकासका लागि आवश्यक पूर्वाधार, दक्ष जनशक्ती, कच्चा पदार्थको अभाव, तथा विकट भौगोलिक बनावट जस्ता प्रमुख अवरोधहरूले ठूला उद्योगहरूको सञ्चालन हुन नसकेको देखिन्छ।

#### ४.२ क्षेत्रगत औद्योगिक कर्जा

समीक्षा अवधिमा खानी सम्बन्धी उद्योगमा प्रवाहित कर्जा सबैभन्दा बढी ३०७.९४ प्रतिशतले वृद्धि भएको छ भने निर्माण सम्बन्धी उद्योगमा प्रवाहित कर्जा ५२.२१ प्रतिशतले घटेको छ। विद्युत, ग्यास तथा पानी सम्बन्धी उद्योगमा प्रवाहित कर्जा गत अवधिको तुलनामा ११.३४ प्रतिशतले वृद्धि भएको छ। त्यस्तै कृषि, वन तथा पेय पदार्थ उत्पादन सम्बन्धी उद्योगमा प्रवाहित कर्जा २७.७७ प्रतिशत, गैरखाद्य वस्तु उत्पादन सम्बन्धी उद्योगमा प्रवाहित कर्जा ५७.९४ प्रतिशत र धातुका उत्पादन मेसिनरी तथा ईलेक्ट्रोनिकस् सम्बन्धी उद्योगमा प्रवाहित कर्जा २७.३२ प्रतिशतले वृद्धि भएको छ।

रेखाचित्र ८: क्षेत्रगत औद्योगिक कर्जा (प्रतिशत)



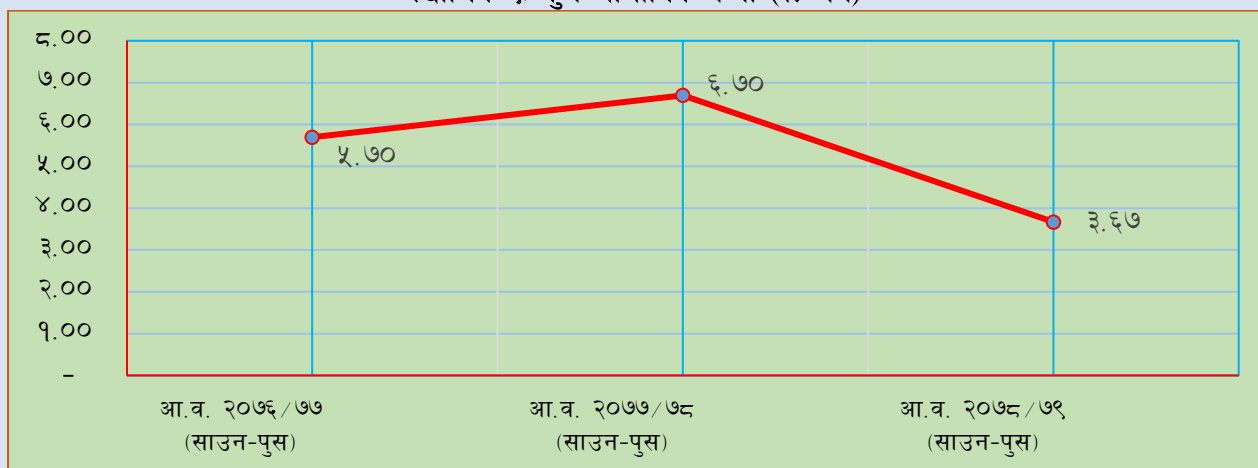
स्रोत : नेपाल राष्ट्र बैंक

समीक्षा अवधिमा कुल औद्योगिक कर्जामध्ये सबैभन्दा बढी निर्माण सम्बन्धी क्षेत्रको अंश ४९.९४ प्रतिशत र सबैभन्दा कम विद्युत, ग्यास तथा पानी सम्बन्धी क्षेत्रको अंश २.२७ प्रतिशत रहेको छ। त्यसैगरी, कृषि, वन तथा पेय पदार्थ उत्पादन सम्बन्धी उद्योग, गैरखाद्य वस्तु उत्पादन सम्बन्धी उद्योग, खानी सम्बन्धी र धातुका उत्पादन मेसिनरी तथा ईलेक्ट्रोनिकस् सम्बन्धी उद्योगले कुल औद्योगिक कर्जाको क्रमशः १९.०४ प्रतिशत, २२.२४ प्रतिशत, ३.१० प्रतिशत र ९.०४ प्रतिशत हिस्सा ओगटेका छन्।

#### ४.३ औद्योगिक कर्जा

अर्थिक वर्ष २०७७/७८ को पुस मसान्तसम्ममा रु. ६ अर्ब ६९ करोड ५२ लाख ७० हजार रहेको कुल औद्योगिक कर्जा समीक्षा अवधिमा २७.४९ प्रतिशतले घटेर रु. ४ अर्ब ८५ करोड ४८ लाख ९० हजार पुगेको छ। यस प्रदेशमा औद्योगिक विकासका लागि आवश्यक न्यूनतम पूर्वाधार, आवश्यक दक्ष जनशक्तिको अभाव, उद्योगमैत्री पूर्वाधारको विकास तथा विपद व्यवस्थापनका चुनौतीहरू जस्ता प्रमुख अवरोधहरूले उल्लेखनीय रूपमा औद्योगिक क्षेत्रको विकास र विस्तार हुन सकेको छैन।

रेखाचित्र ९: कुल औद्योगिक कर्जा (रु. अर्ब)



स्रोत :नेपाल राष्ट्र बैंक

समीक्षा अवधिमा कर्णाली प्रदेशमा औद्योगिक कर्जाको उपभोग हुम्ला र जुम्ला जिल्लामा बढेको छ भने सल्यान, सुर्खेत, दैलेख, जाजरकोट, कालिकोट, डोल्पा, रुकुम पश्चिम र मुगु जिल्लामा घटेको देखिन्छ। २०७८ पुस मसान्तसम्ममा सुर्खेत जिल्लाले सबैभन्दा धेरै रु. ३ अर्ब १४ करोड २४ लाख औद्योगिक कर्जा उपभोग गरेको छ भने सबैभन्दा कम रु. ३ करोड ७ लाख १० हजार डोल्पा जिल्लाले उपभोग गरेको छ (तालिका ७)। यो कर्जा गत अवधिको प्रवाहित कर्जाभन्दा क्रमशः १७.१६ प्रतिशत कम र ६.३६ प्रतिशतले बढी हो। औद्योगिक कर्जा घट्नुको कारण कोभिडको महामारीमा कमी आएको भएतापनि उद्योग क्षेत्रले पुरानो लय समाईनसक्नु, यस क्षेत्रमा प्रवाह गरिएका पुनरकर्जा तथा अन्य सहूलियतहरूको पुनरतालीकीकरण हुनु आदिलाई मान्न सकिन्छ।

तालिका ७: जिल्लागत औद्योगिक कर्जा (रु. दश लाख)

जिल्ला	आ.व. २०७६/७७ पुस मसान्त	आ.व. २०७७/७८ पुस मसान्त	आ.व. २०७८/७९ पुस मसान्त	गत अवधिको परिवर्तन (प्रतिशत)	समीक्षा अवधिको परिवर्तन (प्रतिशत)
डोल्पा	४४.६२	३२.७९	३०.७१	-२७	-६
मुगु	५९.१९	५५.९७	५५.५०	-५	-१
हुम्ला	८९.३८	९९.७९	१०५.८८	१२	६
जुम्ला	२७८.५६	२८८.८२	२९१.७६	४	१
कालिकोट	१८८.१७	२११.१२	२०६.८०	१२	-२
दैलेख	२९४.२३	३३६.४०	३१३.५८	१४	-७
जाजरकोट	१२९.५३	१५१.६४	१०३.१०	१७	-३२
रुकुम पश्चिम	५९९.९१	७७१.९६	१५६.७६	२९	-८०
सल्यान	५९१.६३	९५३.६१	४४८.४०	६१	-५३
सुर्खेत	३४२२.७१	३७९३.१६	३१४२.४०	११	-१७
कर्णाली प्रदेश	५६९७.९३	६६९५.२७	३६७०.९९	१८	-४५

स्रोत :नेपाल राष्ट्र बैंक

## ४.४ औद्योगिक क्षेत्रको चुनौती र सम्भावना

### ४.४.१ चुनौती

- प्रदेशमा रहेको कुल जनशक्तिको अधिक हिस्सा अदक्ष जनशक्ति रहेकाले उक्त जनशक्तिलाई दक्ष तथा प्राविधिक जनशक्तिको रूपमा विकास गर्दै उद्योगहरूको प्रवर्द्धन तथा विकास गर्दै जानु।

- उत्पादित वस्तुहरूको लागत तथा गुणस्तर व्यवस्थापन गर्दै वस्तुहरूको प्रतिस्पर्धात्मक क्षमतामा अभिवृद्धि गर्नु ।
- कृषि, खानी तथा अन्य कच्चापदार्थहरूको उत्पादन तथा आपूर्तिमा हुने कठिनाइले कृषि, खानी तथा खाद्य तथा गैर खाद्य उद्योगहरू, लघु घरेलु उद्योगहरू, वनपैदावार उत्पादन प्रवर्द्धन तथा व्यवस्थापन गर्ने उद्योगहरू स्थापना गर्नु ।
- यस प्रदेश भौगोलिकरूपमा विकट भएकोले भौतिक पूर्वाधारहरू जस्तै यातायात, विद्युत, सञ्चार तथा मोटर बाटोको सहज पहुँचबाट पछि परेको छ । तसर्थ यस प्रदेशमा उद्योगहरूको स्थापना गरी पूर्ण क्षमतामा सञ्चालन गर्दै औद्योगिक क्षेत्रको उत्पादन बढाउनु ।
- भारत लगायत अन्य मुलुकहरूमा रोजगारीका लागि जाने श्रमिकहरूलाई प्रदेशमा उपलब्ध स्रोत र साधनहरूसँग अन्तरनिहित उद्योगहरूमा आकर्षित गरी यसै प्रदेशमा टिकाई राख्नु ।
- उद्योग क्षेत्रसँग सम्वन्धित सरोकारवाला निकायहरूबीच समन्वय गरी यस क्षेत्रलाई लगानीमैत्री बनाई प्रत्यक्ष वैदेशिक लगानी आकर्षण गर्नु ।

#### ४.४.२ सम्भावना

- उद्योगहरूलाई आवश्यक कामदार पूर्ति गर्न व्यवसायिक शिक्षा तालिम केन्द्र र प्राविधिक प्रशिक्षण प्रतिष्ठानको समन्वयमा युवा जनशक्तिको सीप र दक्षतालाई अभिवृद्धि गर्दै दक्ष तथा प्राविधिक जनशक्ति उत्पादन गर्न सकिने ।
- कर्णाली प्रदेशमा प्राङ्गारिक कृषि खेतीको प्रचुर सम्भावना रहेकोले कृषि र यससँग अन्तरनिहित उद्योगहरूको स्थापना गरी यस प्रदेशलाई प्राङ्गारिक कृषि खेतीको नमुना क्षेत्रको रूपमा विकास गर्न सकिने ।
- यस प्रदेशमा जडिबुटी र खानीजन्य कच्चा पदार्थहरूको प्रचुर सम्भावना भएकोले यस्ता उद्योगहरूको स्थापना, विकास र विस्तार गरी रोजगारी सिर्जना गर्न सकिने ।
- सहूलियतपूर्ण कर्जा सदुपयोग गरी साना तथा मझौला उद्योगहरू (SMEs) को लागत कम गर्दै प्रतिस्पर्धात्मक क्षमतामा अभिवृद्धि गर्न सकिने सम्भावना रहेको ।

## परिच्छेद ५ सेवा क्षेत्र

### ५.१ पर्यटन

विगत केही वर्षहरूमा कोभिड-१९ बाट अत्यन्तै प्रभावित होटल तथा पर्यटन क्षेत्र, महामारीको असर कम हुँदै गएकाले सुधारोन्मुख देखिन्छ । सोही महामारीका कारण थलिएको कर्णाली प्रदेशको पर्यटन व्यवसायले यो आर्थिक वर्षको सुरुवातसँगै आफ्नो लय समातेको छ । विभिन्न जिल्लामा पर्यटकस्तरीय होटल निर्माणको कामले गति लिएको छ । मुगु जिल्लामा अवस्थित रारा तालमा भ्रमण जाने पर्यटकहरूलाई सुविधा दिने हेतुले मुर्मा टपमा रु.५० लाखको लगानीमा पर्यटकस्तरीय होटलको निर्माण भईरहेको छ ।

कर्णाली प्रदेशमा सञ्चालनमा रहेका होटलहरूको स्तर, लगानी तथा यसले प्रदान गर्ने सुविधाको आधारमा यस प्रदेशका तीन जिल्लाहरू सुर्खेतबाट २, रुकुम पश्चिमबाट २ र जुम्लाबाट १ गरी जम्मा ५ वटा पर्यटकस्तरीय होटलहरूको छनौट गरिएको छ । यी छनौटमा परेका होटलहरूबाट प्राप्त तथ्याङ्कको आधारमा समग्र कर्णाली प्रदेशको होटल तथा पर्यटन व्यवसायको अवस्था यहाँ विश्लेषण गरिएको छ ।

- समीक्षा अवधिमा कर्णाली प्रदेशका होटलहरूको शैया संख्या १.९५ प्रतिशतले वृद्धि भएको देखिन्छ । गत वर्षको सोही अवधिमा होटल शैया संख्या ५.१३ प्रतिशतले बढेको थियो ।
- समीक्षा अवधिमा कर्णाली प्रदेशमा होटल व्यवसायले सिर्जना गरेको प्रत्यक्ष रोजगारीमा ४०.२९ प्रतिशतले वृद्धि भएको देखिन्छ । गत आर्थिक वर्षको सोही अवधिमा यस व्यवसायले प्रदान गरेको प्रत्यक्ष रोजगारीमा ३१.१३ प्रतिशतले ह्रास आएको थियो ।
- आर्थिक वर्ष २०७७/७८ को पुस मसान्तमा ४१.८२ प्रतिशतले वृद्धि भएको भारतीय पर्यटक आगमनको संख्यामा समीक्षा अवधिमा ९.२३ प्रतिशतले वृद्धि भएको देखिन्छ ।
- आर्थिक वर्ष २०७७/७८ को पुस मसान्तसम्ममा २४०.९१ प्रतिशतले वृद्धि भएको चिनिया पर्यटक आगमनको संख्यामा आर्थिक वर्ष २०७८/७९ को सोही अवधि सम्ममा २५.७८ प्रतिशतले वृद्धि भएको देखिन्छ । यस्तो वृद्धिदरको मुख्य कारणमा कर्णाली प्रदेशको दैलेख जिल्लामा खनिज तेल उत्खननको क्रममा आएका चिनिया श्रमिकहरू तथा कोभिड महामारीको प्रभावमा आएको क्रमिक सुधारलाई लिन सकिन्छ ।
- यस प्रदेशमा समीक्षा अवधिमा तेस्रो मुलुकबाट आउने पर्यटकहरूको संख्यामा २१३.३८ प्रतिशतले वृद्धि भएको छ । गत अवधिमा यो वृद्धिदर ६८.९३ प्रतिशत रहेको थियो ।

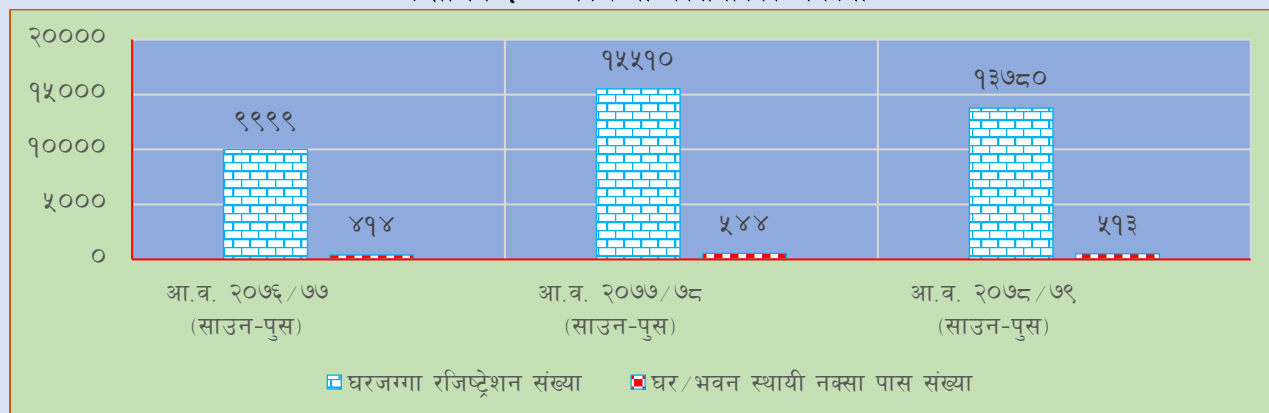
यस प्रदेशमा पर्यटन विकासका अनेकन सम्भावना रहेतापनि उचित प्रचारप्रसारको अभाव तथा सुविधा सम्पन्न पर्यटकीय पूर्वाधारको अभावले पर्यटन क्षेत्रमा उल्लेख्य सुधार आउन सकेको छैन । गत तीन आर्थिक वर्षको पर्यटक आगमनको संख्या एवम् होटल शैयाहरूको संख्याको आधारमा यस प्रदेशका होटलहरूको औसत अकुपेन्सी दर ४६.०८ प्रतिशत देखिन्छ । मूलतः यस प्रदेशमा पर्यटकस्तरीय होटलहरू ज्यादै न्यून रहेको र त्यस्ता होटलहरूमा विभिन्न तालिम तथा सेमीनार आयोजना हुनेगरेको हुँदा अकुपेन्सी दर अन्य प्रदेशको तुलनामा केहि बढी देखिन्छ ।

### ५.२ सार्वजनिक निर्माण तथा रियलस्टेट

आर्थिक वर्ष २०७८/७९ को पुस मसान्तसम्ममा घरजग्गा रजिष्ट्रेशन संख्यामा आ.व. २०७७/७८ पुस मसान्तसम्मको तुलनामा ११.१५ प्रतिशतले ह्रास आएको छ । गत वर्ष सोही अवधिमा सो संख्या अघिल्लो अवधिको तुलनामा ५५.१२ प्रतिशतले वृद्धि भएको थियो । समीक्षा अवधिमा घर/भवन नक्सा पास संख्या ५.७० प्रतिशतले घटेको छ । गत अवधिमा सो संख्या ३१.४० प्रतिशतले बढेको थियो । त्यसैगरी समीक्षा अवधिमा घरजग्गा रजिष्ट्रेशन वापतको राजश्व २६.५०

प्रतिशतले घटेर रु. १७ करोड ६५ लाख ९५ हजार पुगेको छ। गत वर्ष सोही अवधिमा यस्तो राजश्व १६२.६३ प्रतिशतले बढेको थियो।

रेखाचित्र १० : घरजग्गा कारोवारको अवस्था

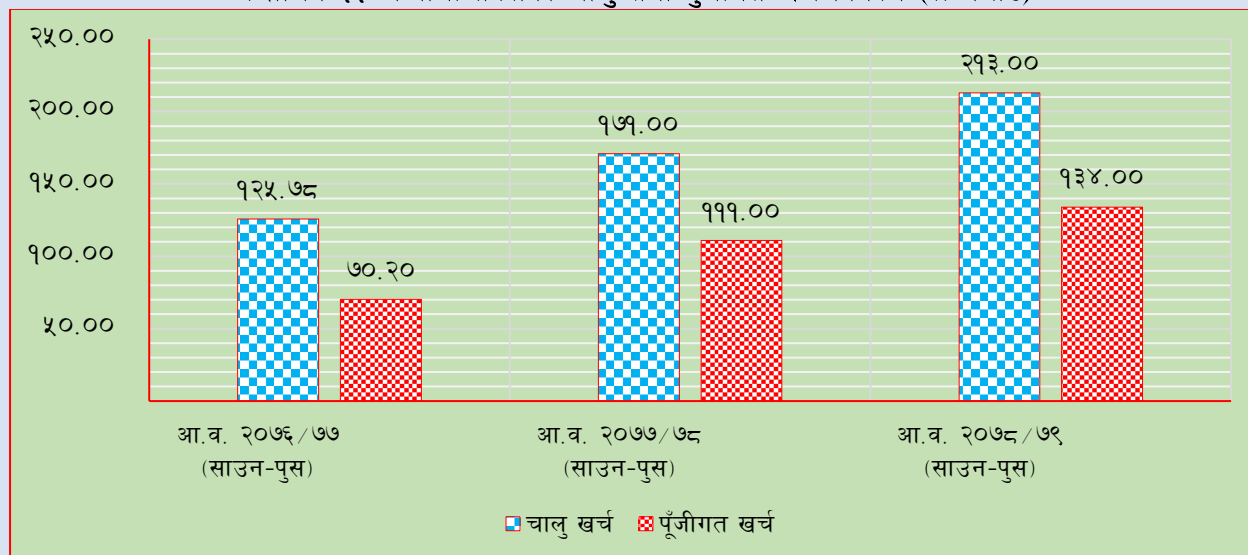


स्रोत: अध्ययन क्षेत्रका मालपोत कार्यालय तथा नगरपालिका/गाउँपालिका कार्यालयहरू

### ५.३ प्रादेशिक सरकारी वित्त

आर्थिक वर्ष २०७८/७९ को पुस मसान्तसम्म कर राजश्व तथा गैर कर राजश्व शिर्षकमा क्रमशः रु. ९ करोड र रु. १५ करोड गरी जम्मा रु. २४ करोड राजश्व संकलन भएको छ। यस अवधिमा नेपाल सरकारबाट कर्णाली प्रदेश सरकारले समानीकरणतर्फ रु. ५ अर्ब ७ करोड र सशर्ततर्फ रु. ८७ करोड अनुदान प्राप्त गरेको छ। गत वर्ष सोही अवधिमा रु. ३ अर्ब ६७ करोड रहेको अनुदान समीक्षा अवधिमा ६१.८५ प्रतिशतले वृद्धि भई रु. ५ अर्ब ९४ करोड पुगेको छ। समीक्षा अवधिमा संघीय सरकारबाट राजश्व बाँडफाँड मार्फत रु. ३ अर्ब ३२ रकम प्राप्त भएको छ, जुन अधिल्लो आर्थिक वर्षको सोही अवधिको तुलनामा २६.२४ प्रतिशतले बढी हो।

रेखाचित्र ११: कर्णाली प्रदेशको चालु तथा पुँजीगत खर्च विवरण (रु. करोड)



स्रोत: प्रदेश लेखा नियन्त्रक कार्यालय, कर्णाली प्रदेश, सुर्खेत।

समीक्षा अवधिमा चालु खर्च शिर्षकमा रु. २ अर्ब १३ करोड राजश्व परिचालन भएको छ भने गत वर्ष सोही अवधिमा रु. १ अर्ब ७१ करोड राजश्व परिचालन भएको थियो। गत वर्ष सोही अवधिमा पुँजीगत खर्च तर्फ रु. १ अर्ब ११ करोड रकम परिचालन भएकोमा समीक्षा अवधिमा भने २०.७२ प्रतिशतले वृद्धि भई रु. १ अर्ब ३४ करोड पुगेको छ। समग्रमा, समीक्षा अवधिमा गत वर्ष सोही अवधिको तुलनामा २३ प्रतिशतले राजश्व परिचालनमा वृद्धि भएको देखिन्छ।

## ५.४ वित्तीय सेवा

२०७८ पुस मसान्तसम्मको तथ्याङ्क अनुसार यस प्रदेशमा बैंक तथा वित्तीय संस्थाका ४४४ शाखा रहेका छन् (तालिका ८)। गत आर्थिक वर्ष २०७७/७८ को सोही अवधिसम्म यस प्रदेशमा जम्मा ४१२ वटा शाखा मात्र रहेका थिए। एक वर्षको अवधिमा ३२ नयाँ शाखा विस्तार भई ४४४ पुगेका शाखा संख्यामा वाणिज्य बैंक (क वर्ग) का १९५ वटा, विकास बैंक (ख वर्ग) का १९ वटा, वित्त कम्पनी (ग वर्ग) का ३ वटा र लघु वित्त वित्तीय संस्था (घ वर्ग) का २२७ वटा रहेका छन्।

### तालिका ८: बैंक तथा वित्तीय संस्थाको संख्या (जिल्लागत)

(२०७८ पुस मसान्तसम्म)

जिल्ला	क वर्ग	ख वर्ग	ग वर्ग	घ वर्ग	जम्मा
दैलेख	२४	१		२९	५४
डोल्पा	१२			३	१५
हुम्ला	९	१		२	१२
जाजरकोट	१३	१		१८	३२
जुम्ला	२१	१		१४	३६
कालिकोट	१४			१२	२६
मुगु	८			५	१३
रुकुम पश्चिम	१७	१	१	२८	४७
सल्यान	२५	४	१	४४	७४
सुर्खेत	५२	१०	१	७२	१३५
जम्मा	१९५	१९	३	२२७	४४४

स्रोत: नेपाल राष्ट्र बैंक

## ५.४.१ वित्तीय पहुँचको अवस्था

### क) शाखारहित बैंकिङ्ग

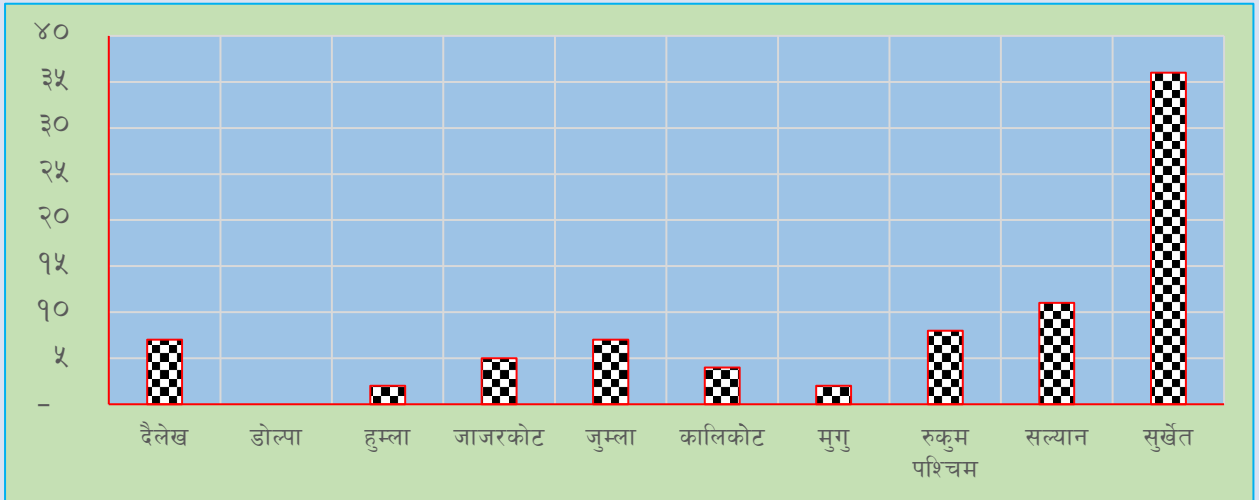
२०७८ पुस मसान्तसम्मको तथ्याङ्क अनुसार कर्णाली प्रदेशमा ४४ वटा शाखारहित बैंकिङ्ग रहेका छन्। यस्तो सेवा प्रवाहमा सुर्खेत सबैभन्दा अगाडि रहेको छ, यहाँ १७ वटा शाखारहित बैंकिङ्ग रहेको देखिन्छ। दैलेख, रुकुम पश्चिम, सल्यान र कालिकोटमा क्रमशः ८ वटा, ६ वटा, ५ वटा र ३ वटा शाखारहित बैंकिङ्ग रहेका छन्। त्यस्तै, हुम्ला र मुगुमा समान २ वटा तथा जाजरकोटमा १ वटा शाखारहित बैंकिङ्ग रहेको देखिन्छ। बाँकी दुई जिल्लाहरु डोल्पा र जुम्लामा भने यो किसिमको सेवा प्रवाह अभैसम्म पनि सुरु भएको छैन।

### ख) एटिएम मसिन

कर्णाली प्रदेशमा वित्तीय सेवा तथा सुविधाहरु अभैपनि पर्याप्त मात्रामा नरहेको कुरा यहाँ भएका एटिएम मसिन संख्याले पनि प्रष्ट पार्दछ। २०७८ पुस मसान्तसम्मको तथ्याङ्कलाई दृष्टिगत गर्दा, डोल्पा जिल्लामा कुनैपनि बैंकको एटिएम मसिन रहेको पाईदैन।

हुम्ला र मुगुमा समान २ वटा एटिएम मसिन रहेका छन्। कालिकोटमा ४ वटा, जाजरकोटमा ५ वटा तथा दैलेख र जुम्लामा समान ७ वटा एटिएम मसिन रहेका छन्। त्यस्तै, रुकुम पश्चिम, सल्यान र सुर्खेतमा क्रमशः ८ वटा, ११ वटा र ३६ वटा एटिएम रहेका छन्। यसरी हेर्दा, कर्णाली प्रदेशमा जम्मा ८२ वटा मात्र एटिएम मसिन रहेको देखिन्छ। कर्णाली प्रदेशका सबै जिल्ला तथा क्षेत्रमा विद्युत् आपूर्ति साथै इन्टरनेट पहुँच पुगिनसकेको हुँदा एटिएम मसिनलाई सोलार उर्जाले धान्न गाह्रो हुने तथा एटिएम विग्रेको अवस्थामा समयमा मर्मत सम्भार हुन नसक्दा बैंकको प्रतिष्ठामा ह्रास आउने डरले बैंकहरु एटिएम बुथका लागि अग्रसर नभएको देखिन्छ।

रेखाचित्र १२: एटिएम बुथ संख्या (जिल्लागत)  
(२०७८ पुस मसान्तसम्म)



स्रोत: नेपाल राष्ट्र बैंक

### ग) डेबिट कार्ड, क्रेडिट कार्ड र प्रिपेड कार्ड

२०७८ पुस मसान्तसम्ममा कर्णाली प्रदेशमा जम्मा २ लाख १ हजार ३ सय २८ डेबिट कार्ड प्रयोगकर्ता रहेका छन् । सबैभन्दा बढी सुर्खेतमा १ लाख ४ हजार २ सय २७ र सबैभन्दा कम डोल्पा जिल्लामा २ हजार ५ सय ६९ डेबिट कार्ड प्रयोगकर्ता रहेका छन् । त्यस्तै, २०७८ पुस मसान्तसम्ममा यस प्रदेशभर जम्मा १ हजार ३ सय ६६ जना क्रेडिट कार्ड प्रयोगकर्ता रहेको देखिन्छ । सबैभन्दा बढी क्रेडिट कार्ड प्रयोगकर्ता सुर्खेत जिल्लामा ९ सय ८५ जना र सबैभन्दा कम हुम्ला जिल्लामा ६ जना रहेका छन् । त्यस्तै कर्णाली प्रदेशमा जम्मा १०३ जना प्रिपेड कार्ड प्रयोगकर्ता रहेका छन् ।

### घ) मोबाईल बैंकिङ र ईन्टरनेट बैंकिङ

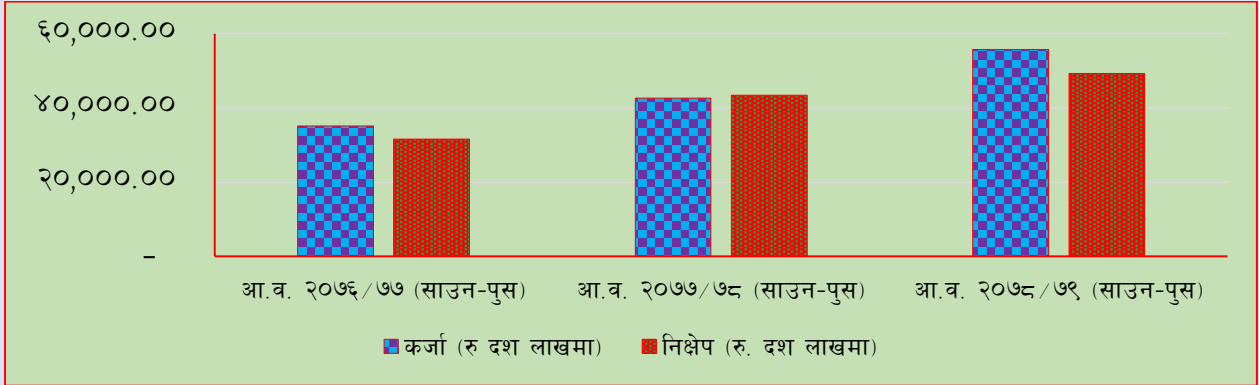
२०७८ पुस मसान्तसम्ममा कर्णाली प्रदेशमा ४ लाख ८३ हजार ८१ जना मोबाईल बैंकिङ प्रयोगकर्ता रहेका छन् । सबैभन्दा बढी अर्थात् १ लाख ९५ हजार ८ सय ३२ ईन्टरनेट बैंकिङ प्रयोगकर्ता सुर्खेतमा र सबैभन्दा कम प्रयोगकर्ता डोल्पा जिल्लामा ११ हजार ९ सय ४४ जना रहेका छन् । त्यस्तै २०७८ पुस मसान्तसम्ममा यस प्रदेशमा जम्मा ९ हजार ९ सय ६८ जना ईन्टरनेट बैंकिङ प्रयोगकर्ता रहेका छन् ।

### ५.४.२ निक्षेप तथा कर्जाको स्थिति

आर्थिक वर्ष २०७८/७९ को पुस मसान्तसम्ममा यस प्रदेशमा बैंक तथा वित्तीय संस्थाहरूले संकलन गरेको निक्षेप, गत आर्थिक वर्षको सोही अवधिको निक्षेपको तुलनामा १३.५३ प्रतिशतले वृद्धि भई रु. ४९ अर्ब ३० करोड ७९ लाख ८० हजार पुगेको छ । अघिल्लो वर्ष सोही अवधिमा यस्तो निक्षेप ३७.३७ प्रतिशतले वृद्धि भई रु. ४३ अर्ब ४३ करोड पुगेको थियो । समीक्षा वर्षमा कर्णाली प्रदेशमा बढेको रेमिट्यान्स आप्रवाह, बैंकिङ सेवामा आएको विस्तार तथा सर्वसाधारणको बचत गर्ने बानीमा आएको विकासले कुल निक्षेपमा वृद्धि भएको देखिन्छ । यद्यपी, राष्ट्रियस्तरमा नै देखिएको तरलता अभावका कारण अनुमान गरे बमोजिम निक्षेप संकलन भएको पाईदैन ।

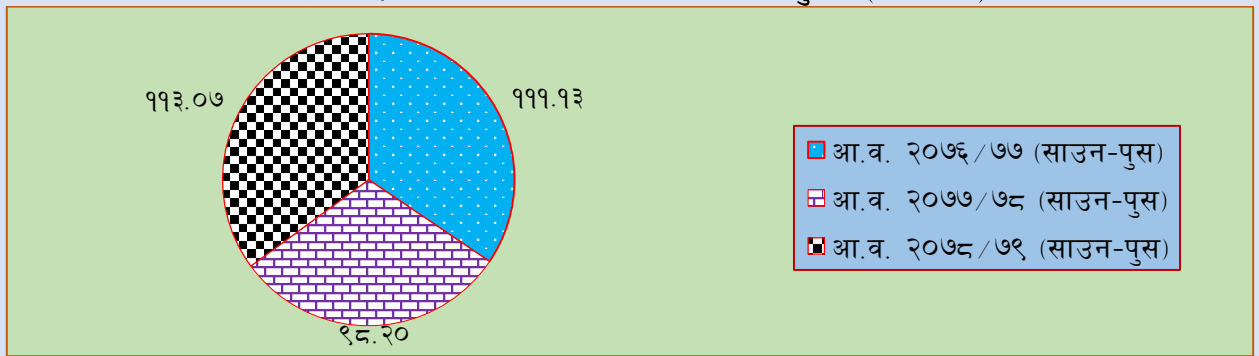
समीक्षा अवधीमा कर्णाली प्रदेशमा प्रवाह भएको कुल कर्जा ३०.७३ प्रतिशतले बढेर रु. ५५ अर्ब ७५ करोड ४० लाख पुगेको छ । अघिल्लो वर्षको सोही अवधिमा यस्तो कर्जा २९.३९ प्रतिशतले बढेर रु. ४२ अर्ब ६४ करोड ८० लाख ७० हजार पुगेको थियो । कोरोना संक्रमणको प्रभाव न्यून हुँदा लगानिको अनुकूल वातावरण सिर्जना भई अर्थतन्त्र चलायमान हुँदै गएकोले कर्जा विस्तारमा वृद्धि भएको देखिन्छ । साथै, सर्वसाधारणको वित्तीय पहुँचमा भएको वृद्धि तथा मौद्रिक नीतिले प्रदान गरेका अन्य विभिन्न छुट तथा सुविधाहरू नै कर्जा विस्तारमा आएको वृद्धिका कारक तत्वहरू हुन् ।

रेखाचित्र १३ : कर्णाली प्रदेशको निक्षेप तथा कर्जाको स्थिति (रु. दश लाख)



स्रोत: नेपाल राष्ट्र बैंक

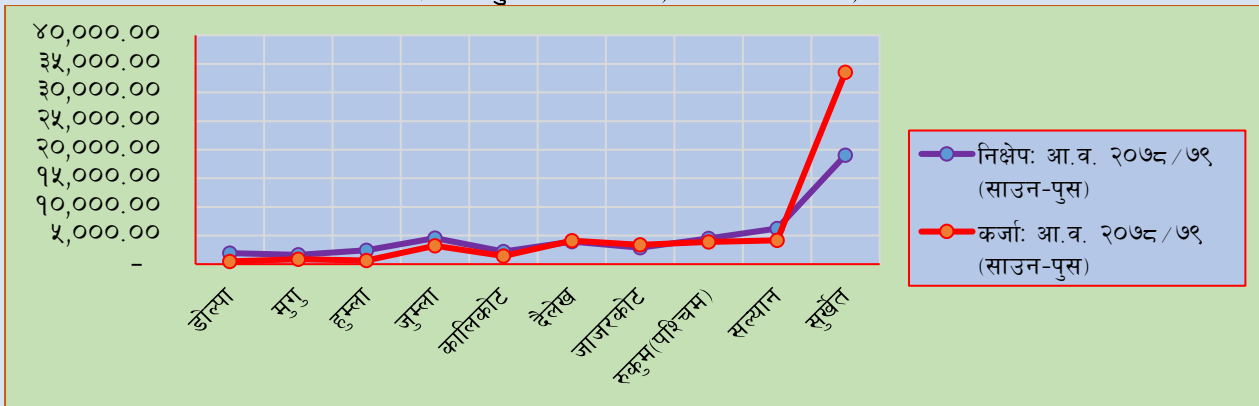
रेखाचित्र १४: कर्णाली प्रदेशको कर्जा निक्षेपको अनुपात (प्रतिशतमा)



स्रोत: नेपाल राष्ट्र बैंक

त्यस्तै, आ.व. २०७८/७९ को साउन देखि पुस मसान्तसम्ममा यस प्रदेशको कर्जा तथा निक्षेप अनुपात ९९.०७ प्रतिशत रहेको छ। उक्त अनुपात आ. व. २०७७/७८ को सोही अवधिमा ९९.२० प्रतिशत थियो।

रेखाचित्र १५: निक्षेप तथा कर्जाको जिल्लागत स्थिति (२०७८ पुस मसान्तसम्म) (रु. दश लाखमा)



स्रोत: आर्थिक अनुसन्धान विभाग, नेपाल राष्ट्र बैंक

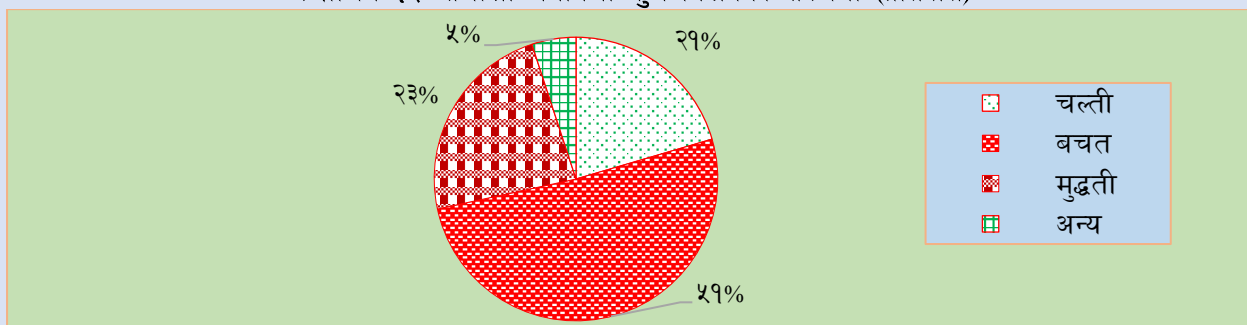
२०७८ पुस मसान्तसम्मको तथ्याङ्क अनुसार कर्णाली प्रदेशमा संकलित निक्षेप तथा प्रवाहित कर्जाको विश्लेषण गर्दा, सुर्खेत जिल्ला सबैभन्दा अगाडि देखिन्छ। यस जिल्लामा समिक्षा अवधिसम्ममा रु. १९ अर्ब, ५ करोड १० हजार निक्षेप संकलन भएको छ भने, सोही अवधिसम्ममा रु. ३३ अर्ब, ५७ करोड २३ लाख ७० हजार कर्जा प्रवाहित भएको छ। त्यस्तै सबैभन्दा कम निक्षेप संकलन मुगु जिल्लामा रु. १ अर्ब ६२ करोड ८२ लाख ४० हजार भएको छ भने डोल्पा जिल्लामा सबैभन्दा कम रु. ४९ करोड २० लाख ५० हजार कर्जा प्रवाह भएको छ।



### ५.४.३ अन्य वित्तीय विवरण

२०७८ पुस मसान्तसम्ममा कर्णाली प्रदेशका बैंक तथा वित्तीय संस्थाहरूद्वारा संकलित कुल निक्षेपमध्ये सबैभन्दा धेरै बचत निक्षेपको अंश ५१ प्रतिशत रहेको छ। त्यसैगरी चल्ती, मुद्दति र अन्य निक्षेपले क्रमशः २१ प्रतिशत, २३ प्रतिशत र ५ प्रतिशत हिस्सा ओगटेका छन्।

रेखाचित्र १६: समीक्षा अवधिमा कुल निक्षेपको संरचना (प्रतिशत)



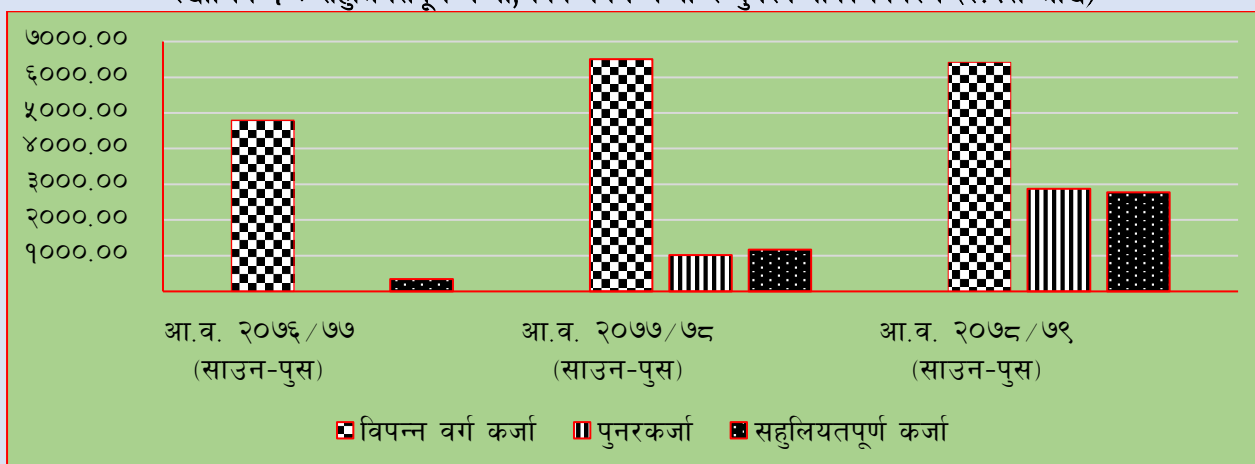
स्रोत: नेपाल राष्ट्र बैंक

समीक्षा अवधिमा यस प्रदेशमा निक्षेपकर्ताको संख्या ३७.४२ प्रतिशतले वृद्धि भएर १४ लाख ७४ हजार ७ सय ७८ पुगेको छ। गत आ.व को सोही अवधिमा यो संख्या २४.०५ प्रतिशतले वृद्धि भई १० लाख ७३ हजार १ सय ९७ पुगेको थियो। २०७८ पुस मसान्तसम्म ऋणीहरूको संख्या २१.०३ प्रतिशतले वृद्धि भई ४६ हजार १ सय ६ पुगेको छ, भने गत वर्ष सोही अवधिमा यो संख्या ९.१५ प्रतिशतले वृद्धि भई ३८ हजार ९६ पुगेको थियो।

### ५.४.४ विपन्नवर्ग कजा, सहूलियतपूर्ण कजा र पुनरकजा

समीक्षा अवधिमा कर्णाली प्रदेशमा प्रवाह भएको विपन्नवर्ग कजा अघिल्लो आर्थिक वर्षको सोही अवधिको तुलनामा १.३४ प्रतिशतले ह्रास आई रु. ६ अर्ब ४१ करोड ७९ लाख पुगेको छ। गत वर्षको सोही अवधिमा सो कजा ३५.६९ प्रतिशतले वृद्धि भई रु. ६ अर्ब ५० करोड ५० लाख पुगेको थियो। आर्थिक वर्ष २०७८/७९ को पुस मसान्तसम्ममा कर्णाली प्रदेशमा रु. २ अर्ब ७७ करोड १७ लाख सहूलियतपूर्ण कजा प्रवाह भएको छ, जुन अघिल्लो आर्थिक वर्षको सोही अवधिको तुलनामा १३६.०१ प्रतिशतले बढी हो। त्यस्तै २०७८ पुस मसान्तसम्म यस प्रदेशमा रु. २ अर्ब ८७ करोड २९ लाख पुनरकजा प्रवाह भएको छ।

रेखाचित्र १७: सहूलियतपूर्ण कजा, विपन्नवर्ग कजा र पुनरकजाको विवरण (रु.दश लाख)



स्रोत: नेपाल राष्ट्र बैंक

### कर्णाली प्रदेशमा वाणिज्य बैंकका शाखा विस्तार

देशका सम्पूर्ण ७५३ वटा स्थानीय तहमा वाणिज्य बैंकको कम्तीमा एक शाखाको उपस्थिति हुनुपर्ने नीति बमोजिम २०७८ असार मसान्तसम्म कर्णाली प्रदेशका ७९ स्थानीय तहहरूमध्ये जाजरकोटको जुनीचाँदे गाँउपालिकामा बाहेक अन्य सबै स्थानीय तहहरूमा वाणिज्य बैंकको शाखा विस्तार भएको छ ।

- २०७७ पुस मसान्तको तुलनामा २०७८ पुस मसान्तसम्ममा थप ७ वटा शाखा विस्तार भई कर्णाली प्रदेशमा वाणिज्य बैंकहरूको शाखा संख्या १९५ पुगेको छ । जसमध्ये सबैभन्दा धेरै शाखा दैलेख र जुम्ला जिल्लामा समान २ वटा विस्तार भएका छन् ।
- जाजरकोट, सल्यान र सुर्खेत जिल्लामा समान १ वाणिज्य बैंकको शाखाहरू विस्तार भएका छन् भने यस अवधिमा रुकुम पश्चिम, डोल्पा, कालिकोट, मुगु र हुम्ला जिल्लामा कुनैपनि शाखा विस्तार भएका छैनन् ।
- समीक्षा अवधिसम्ममा सबैभन्दा धेरै ५२ वटा वाणिज्य बैंकको शाखा सुर्खेत जिल्लामा रहेका छन् भने सबैभन्दा कम ८ वटा वाणिज्य बैंकको शाखा मुगु जिल्लामा रहेका छन् ।
- कर्णाली प्रदेशमा रहेका वाणिज्य बैंकहरूमा २०७८ पुस मसान्तसम्म जम्मा १३३४ जना कर्मचारीहरूले प्रत्यक्ष रोजगारी प्राप्त गरेको देखिन्छ ।

जिल्ला	२०७७ पुस मसान्त	२०७८ पुस मसान्त	शाखा विस्तार संख्या
रुकुम पश्चिम	१७	१७	०
सल्यान	२४	२५	१
सुर्खेत	५१	५२	१
दैलेख	२२	२४	२
जाजरकोट	१२	१३	१
डोल्पा	१२	१२	०
जुम्ला	१९	२१	२
कालिकोट	१४	१४	०
मुगु	८	८	०
हुम्ला	९	९	०
जम्मा	१८८	१९५	७

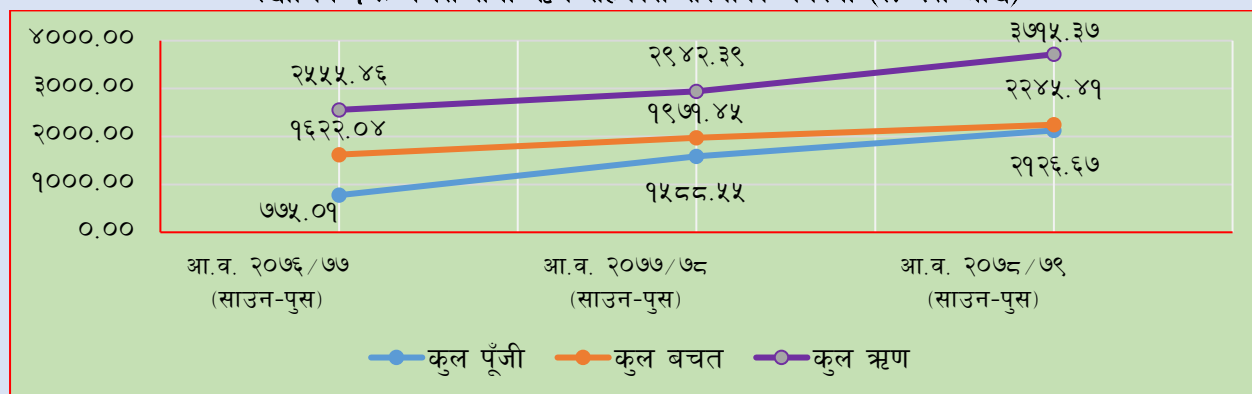
स्रोत: नेपाल राष्ट्र बैंक

### ५.५ सहकारी क्षेत्र

कर्णाली प्रदेशका बचत तथा ऋण सहकारी संस्थाहरूको पुँजी, बचत, ऋण, सदस्य संख्या र ती संस्थाबाट सिर्जित रोजगारी संख्याको अवस्था विश्लेषण गर्न रुकुम पश्चिमबाट ३, दैलेखबाट २, सुर्खेतबाट ४ र कालिकोटबाट १ गरी जम्मा १० वटा सहकारी संस्थाहरू छनौट गरी सो नमुनाका आधारमा यस प्रदेशको समग्र सहकारी क्षेत्रको विश्लेषणात्मक अध्ययन यहाँ प्रस्तुत गरिएको छ ।

समीक्षा अवधिमा कर्णाली प्रदेशमा सहकारी संस्थाहरूको कुल पुँजी ३३.८७ प्रतिशतले बढेको छ । अघिल्लो आर्थिक वर्षको सोही अवधिमा यस्तो पुँजी १०४.९७ प्रतिशतले बढेको थियो । त्यस्तै, आर्थिक वर्ष २०७७/७८ को पुस मसान्तमा २१.५४ प्रतिशतले बढेको कुल बचत चालु आर्थिक वर्षको सोही अवधिमा १३.९ प्रतिशतले बढेको देखिन्छ ।

रेखाचित्र १८: बचत तथा ऋण सहकारी संस्थाको अवस्था (रु. दश लाख)



स्रोत : सहकारी रजिष्टारको कार्यालय कर्णाली प्रदेश, सुर्खेत तथा सम्बन्धीत सहकारी संस्थाहरू

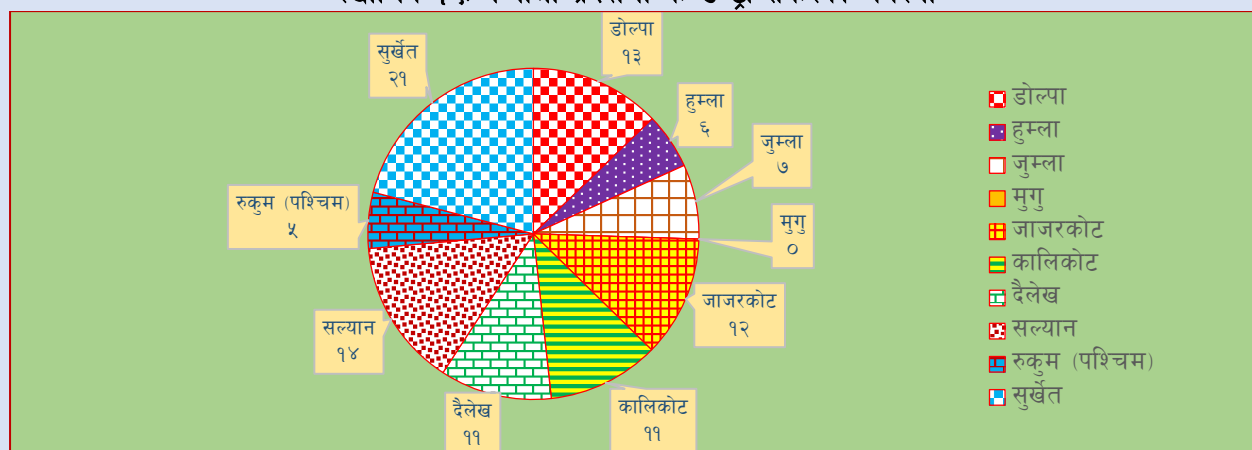
समीक्षा अवधिमा कुल ऋण प्रवाह करिव २७ प्रतिशतले वृद्धि भएको छ । यो तथ्याङ्क अधिल्लो आर्थिक वर्षको सोही अवधिमा करिव १६ प्रतिशतले बढेको थियो । सहकारी संस्थामा आबद्ध सदस्य संख्यामा पनि समीक्षा अवधिमा वृद्धि भएको देखिन्छ । गत अवधिमा ७.०९ प्रतिशतले बढेको सदस्य संख्या समीक्षा अवधिमा ४.६५ प्रतिशतले वृद्धि भएको छ ।

समीक्षा अवधिमा सहकारी संस्थाले सिर्जना गरेको रोजगारीमा ११.११ प्रतिशतले वृद्धि भएको छ । त्यस्तै कर्णाली प्रदेशमा रहेका सहकारी संस्थाको संख्यामा भने कुनैपनि परिवर्तन आएको छैन । यस अध्ययनबाट यस प्रदेशका सहकारी संस्थाहरुले कुल पुँजी र कुल बचतको तुलनामा अधिक मात्रामा कर्जा प्रवाह गरेको प्रष्ट हुन्छ ।

### ५.६ फण्ड ट्रान्सफर

यस प्रदेशका प्रत्येक जिल्लाहरुमा एक-एक वटा गरी जम्मा १० वटा नोटकोषहरु रहेका छन् । आर्थिक वर्ष २०७८/७९ को पुस मसान्तसम्म यस प्रदेशका सबै नोट कोषहरुमा गरी जम्मा रु. ५ अर्ब ४९ करोड फण्ड ट्रान्सफर गरिएको छ । यो अधिल्लो आर्थिक वर्षको सोही अवधिमा गरिएको फण्ड ट्रान्सफरको तुलनामा १६.९ प्रतिशतले कम हो । त्यसैगरी आर्थिक वर्ष २०७८/७९ को पुस मसान्तसम्ममा सबैभन्दा धेरै रु. १ अर्ब १५ करोड फण्ड सुर्खेत जिल्लामा ट्रान्सफर भएको छ भने मुगु जिल्लामा उक्त अवधिसम्ममा कुनैपनि फण्ड ट्रान्सफर भएको छैन ।

रेखाचित्र १९: कर्णाली प्रदेशमा फण्ड ट्रान्सफरको अवस्था

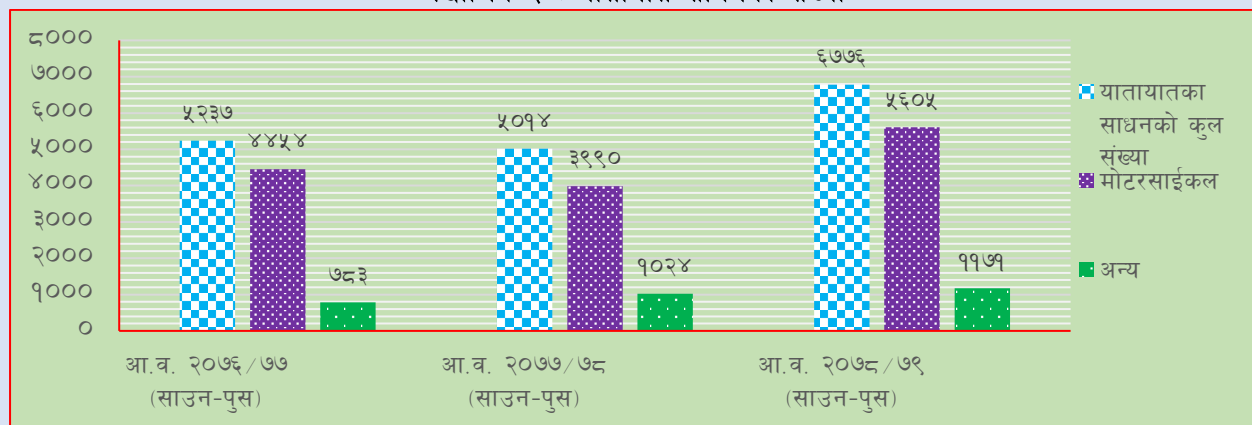


स्रोत: नेपाल राष्ट्र बैंक, नेपालगञ्ज कार्यालय

### ५.७ यातायात तथा संचार

समीक्षा अवधिमा यस प्रदेशमा दर्ता भएका सवारी साधनको संख्यामा ३५.१४ प्रतिशतले वृद्धि भई ६ हजार ७ सय ७६ पुगेको छ । गत वर्ष सोही अवधिमा यो संख्या ४.२६ प्रतिशतले घटेर ५ हजार १४ पुगेको थियो ।

रेखाचित्र २०: यातायात साधनको संख्या

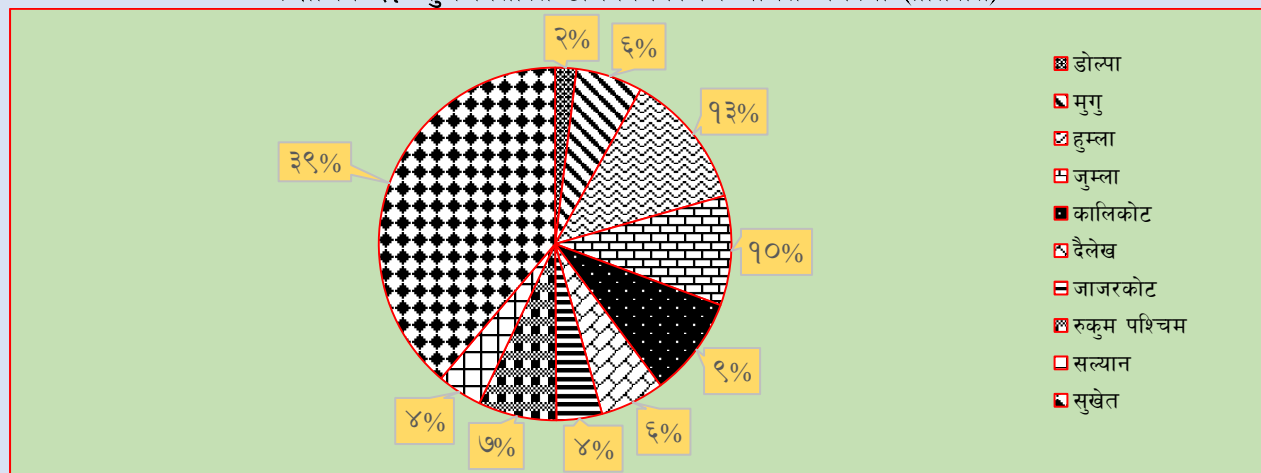


स्रोत: यातायात व्यवस्था कार्यालय, सुर्खेत

आर्थिक वर्ष २०७८/७९ को पुस मसान्तमा मोटरसाईकलको संख्यामा ४०.४८ प्रतिशतले वृद्धि भई ५ हजार ६ सय ५ पुगेको छ भने अन्य सवारी साधनको संख्या १४.३६ प्रतिशतले वृद्धि भई १ हजार १ सय ७ पुगेको छ ।

समीक्षा अवधिमा यस प्रदेशमा नेपाल टेलिकमबाट वितरित टेलिफोनको संख्या २८.७२ प्रतिशतले घटेको छ भने अधिल्लो वर्षको सोही अवधिमा सो संख्या २३.७७ प्रतिशतले घटेको थियो । नेपाल टेलिकमबाट समीक्षा अवधिमा कर्णाली प्रदेशभित्र जम्मा ११ हजार ४१ टेलिफोन वितरण गरिएको छ । जसमध्ये सबैभन्दा धेरै सुर्खेत जिल्लामा ४ हजार २ सय ८४ र सबैभन्दा कम डोल्पा जिल्लामा २ सय १५ वितरण गरिएको छ ।

रेखाचित्र २१: कुल वितरित टेलिफोनको जिल्लागत अवस्था (प्रतिशत)

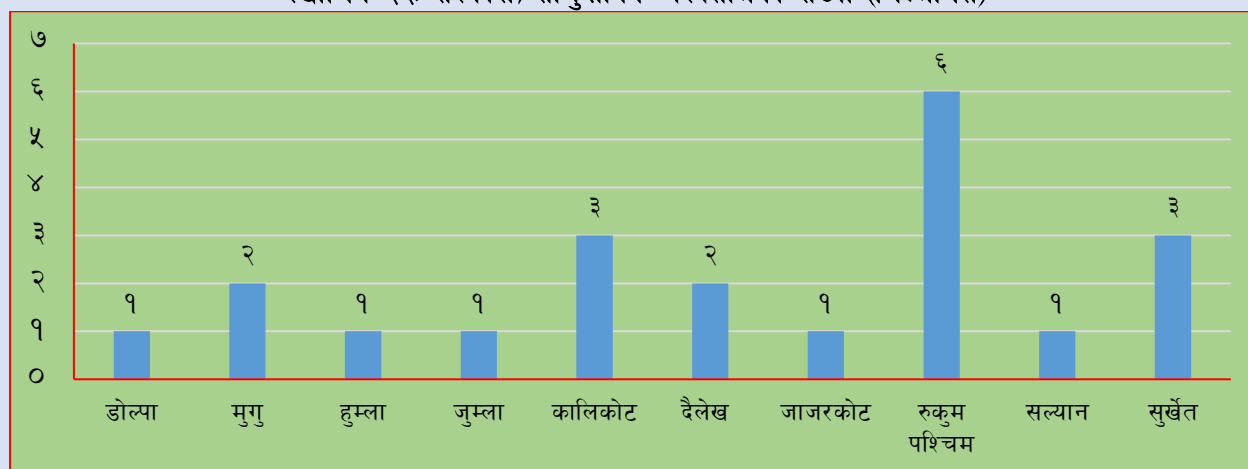


स्रोत: नेपाल टेलिकम, सुर्खेत

## ५.८ शिक्षा तथा स्वास्थ्य

समीक्षा अवधिमा यस प्रदेशमा रहेका सरकारी/सामुदायिक अस्पतालको संख्या र ती अस्पतालहरूमा रहेका शैयाहरूको संख्यामा क्रमशः ६१.५४ प्रतिशत र ११.११ प्रतिशतको वृद्धि भएको छ । त्यस्तै चिकित्सकहरूको संख्यामा २५.९९ प्रतिशतले वृद्धि भएको छ । आर्थिक वर्ष २०७७/७८ को पुस मसान्तमा चिकित्सकको संख्यामा २०५.१७ प्रतिशतले वृद्धि भएको थियो । समीक्षा अवधि सम्ममा यस प्रदेशमा जम्मा २१ वटा सरकारी/सामुदायिक अस्पताल र ९ सय ३० वटा शैयाहरू रहेका छन् ।

रेखाचित्र २२: सरकारी/सामुदायिक अस्पतालको संख्या (जिल्लागत)



स्रोत: स्वास्थ्य सेवा निर्देशनालय र जिल्लास्थित स्वास्थ्य सेवा कार्यालयहरू

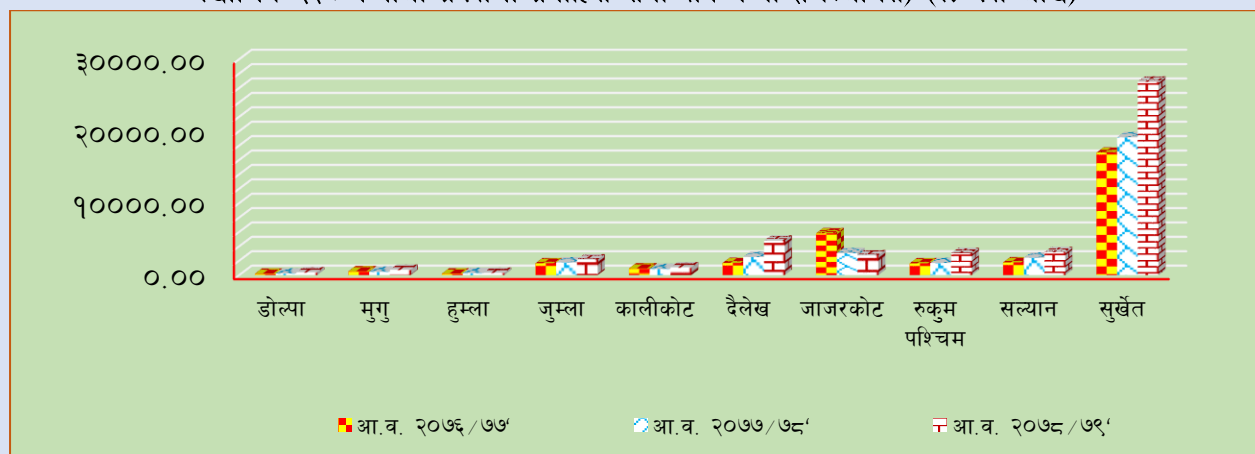
यस प्रदेशका दश वटा जिल्लाहरूमध्ये रुकुम पश्चिममा ६ वटा सरकारी/सामुदायिक अस्पताल रहेका छन् । कालिकोट र सुर्खेतमा समान ३ वटा, मुगु र दैलेखमा समान २ वटा र बाँकी जिल्लाहरूमा १/१ वटा र सरकारी/सामुदायिक अस्पतालहरू सञ्चालनमा रहेका छन् ।

समीक्षा अवधिमा यस प्रदेशमा निजी अस्पतालको संख्या ७ पुगेको छ । रुकुम पश्चिममा ५ र सुर्खेतमा २ निजी अस्पताल रहेका छन् भने प्रदेशका अन्य बाँकी ८ जिल्लामा हालसम्म कुनैपनि निजी अस्पताल सञ्चालनमा आउन सकेका छैनन् । यस प्रदेशमा समीक्षा अवधिमा प्राविधिक शिक्षालयको संख्या, शिक्षकहरूको संख्या र विद्यार्थीको संख्या क्रमशः १ सय २०, ७ सय ९४ र २ हजार ९ सय ५९ रहेको देखिन्छ । आर्थिक वर्ष २०७७/७८ मा प्राविधिक शिक्षामा अध्ययनरत विद्यार्थी संख्या २.२४ प्रतिशतले घटेर ३ हजार ६ सय १५ पुगेको छ ।

### ५.९ सेवा क्षेत्र कर्जा

समीक्षा अवधिमा यस प्रदेशमा बैंक तथा वित्तीय संस्थाहरूद्वारा प्रवाहित कुल कर्जामध्ये सबैभन्दा धेरै ८४.६ प्रतिशत कर्जा सेवा क्षेत्रमा प्रवाह भएको छ । यस अवधिमा, सेवा क्षेत्रमा प्रवाहित कर्जा ४० प्रतिशतले वृद्धि भई रु. ४५ अर्ब २७ करोड ४२ लाख पुगेको छ भने गत आर्थिक वर्षको सोही अवधिमा यस्तो कर्जा ३ प्रतिशतले वृद्धि भई रु. ३२ अर्ब ३३ करोड ६७ लाख पुगेको थियो ।

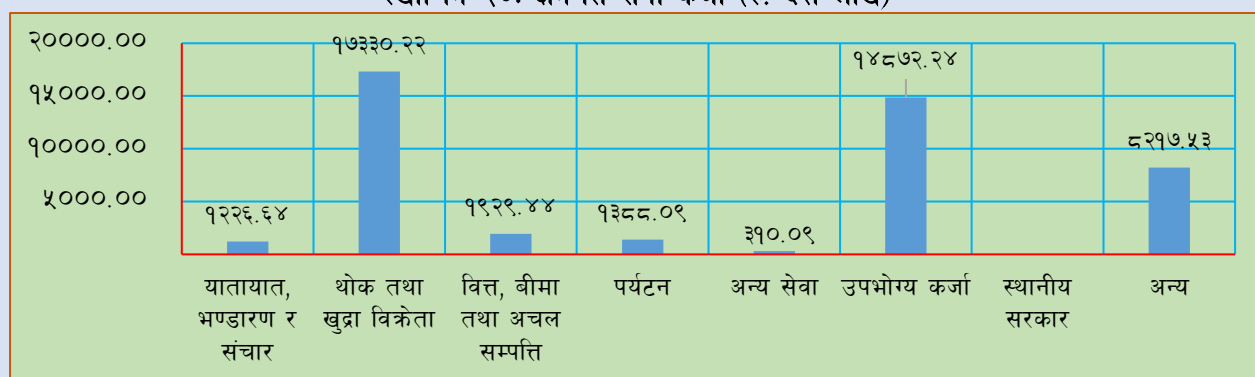
रेखाचित्र २३ : कर्णाली प्रदेशमा प्रवाहित सेवा क्षेत्र कर्जा (जिल्लागत) (रु. दश लाख)



स्रोत: नेपाल राष्ट्र बैंक

समीक्षा अवधिमा कर्णाली प्रदेशमा प्रवाह भएको सेवा क्षेत्र कर्जामध्ये सबैभन्दा धेरै सुर्खेत जिल्लामा रु.२६ अर्ब ८७ करोड (करिव ५९.३६ प्रतिशत) छ भने सबैभन्दा कम हुम्ला जिल्लामा रु. ३१ करोड ४५ लाख (करिव ०.६९ प्रतिशत) प्रवाह भएको छ ।

रेखाचित्र २४: क्षेत्रगत सेवा कर्जा (रु. दश लाख)



स्रोत: नेपाल राष्ट्र बैंक

समीक्षा अवधिमा सेवा क्षेत्रमा प्रवाहित कर्जामध्ये सबैभन्दा धेरै कर्जा थोक तथा खुद्रा विक्रेतातर्फ प्रवाहित भएको देखिन्छ। २०७८ पुस मसान्तसम्ममा यस्तो कर्जा २७.५० प्रतिशतले वृद्धि भई रु. १७ अर्ब ३३ करोड पुगेको छ भने यस्तो कर्जाको हिस्सा सेवा क्षेत्रमा प्रवाहित कुल कर्जाको ३८.२८ प्रतिशत रहेको छ। सेवा क्षेत्रमा प्रवाहित कर्जामध्ये सबैभन्दा कम अन्य सेवा शीर्षकमा प्रवाह भएको छ भने स्थानीय सरकारतर्फ कुनैपनि कर्जा प्रवाह भएको छैन।

## ५.१० सेवा क्षेत्रको चुनौती र सम्भावना

### ५.१०.१ चुनौती

- कोभिड-१९ महामारीको प्रभाव कम भैसकेकाले यातायात, सञ्चार, शिक्षा, स्वास्थ्य, सडक, विद्युत् लगायतका पूर्वाधारहरूको द्रुततर रूपमा विकास गर्नु।
- पर्यटकस्तरीय होटल तथा होमस्टे व्यवसायको विकास गर्दै यस प्रदेशमा पर्यटकीय जनशक्तिको विकास गरी पर्यटन क्षेत्रको योगदान बढाउँदै जानु।
- स्वास्थ्य संस्थाहरूको अभाव तथा स्वास्थ्यकर्मीहरूको न्यून उपस्थितिले गुणस्तरीय स्वास्थ्य सेवा प्रदान गर्ने कार्य निकै चुनौतीपूर्ण रहेको छ।
- पर्यटन व्यवसायको प्रचुर सम्भावना भएतापनि मनोरञ्जनात्मक क्रियाकलाप लगायतका पूर्वाधारहरूको उपयुक्त निर्माण तथा व्यवस्थापन नभएकोले आन्तरिक तथा वाह्य पर्यटकहरूको घुम्ने अवधि बढाउनु।
- कठिन भौगोलिक बनावटले सडक तथा बाटोको सहज पहुँच नहुँदा यातायातका साधनहरू सञ्चालन जोखिमपूर्ण रहेकोले मानिसहरू आवतजावत गर्न र उत्पादित वस्तु ओसारपसार गर्ने कार्यलाई सहज बनाउनु।
- बैंक तथा वित्तीय संस्थाहरूको उपस्थिति गाउँपालिका तथा नगरपालिकासम्म पुगेतापनि माग पक्षबाट हुने वित्तीय पहुँच अभिवृद्धि गर्दै वित्तीय साक्षरतामार्फत वित्तीय क्षेत्रको योगदान बढाउनु।
- न्यून रोजगारी तथा न्यून आयस्तरको कारणले शिक्षाको पहुँचमा आउन नसकेको वर्गलाई गुणस्तरीय शिक्षा प्रदान गर्नु।

### ५.१०.२ सम्भावना

- सडक निर्माण तथा विस्तार गरी यातायात सेवाको स्तरोन्नति गर्न सकेमा समग्र क्षेत्रको समुचित विकास संगै प्रत्यक्ष रोजगारीमा समेत वृद्धि गर्न सकिने सम्भावना रहेको छ।
- यस प्रदेशमा शे-फोक्सुण्डो, रारा, बुलबुले ताल, काक्रेविहार लगायतका पर्यटकीय क्षेत्र रहेकोले पर्यटन विकासको उच्च सम्भावना रहेको छ।
- बैंक तथा वित्तीय संस्थाहरूमा सर्वसाधारणको पहुँच र वित्तीय साक्षरतामा आएको सुधारले साना तथा मझौला क्षेत्रको विकास गर्दै कर्जा विस्तारको सम्भावना उच्च रहेको छ।
- यो प्रदेश शिक्षा, स्वास्थ्य, पर्यटन, रियलस्टेट लगायत अन्य सेवा क्षेत्रमा पछि परेकाले यी विविध क्षेत्रहरूको विकास र विस्तार गर्न सकिने सम्भावना उच्च रहेको छ।

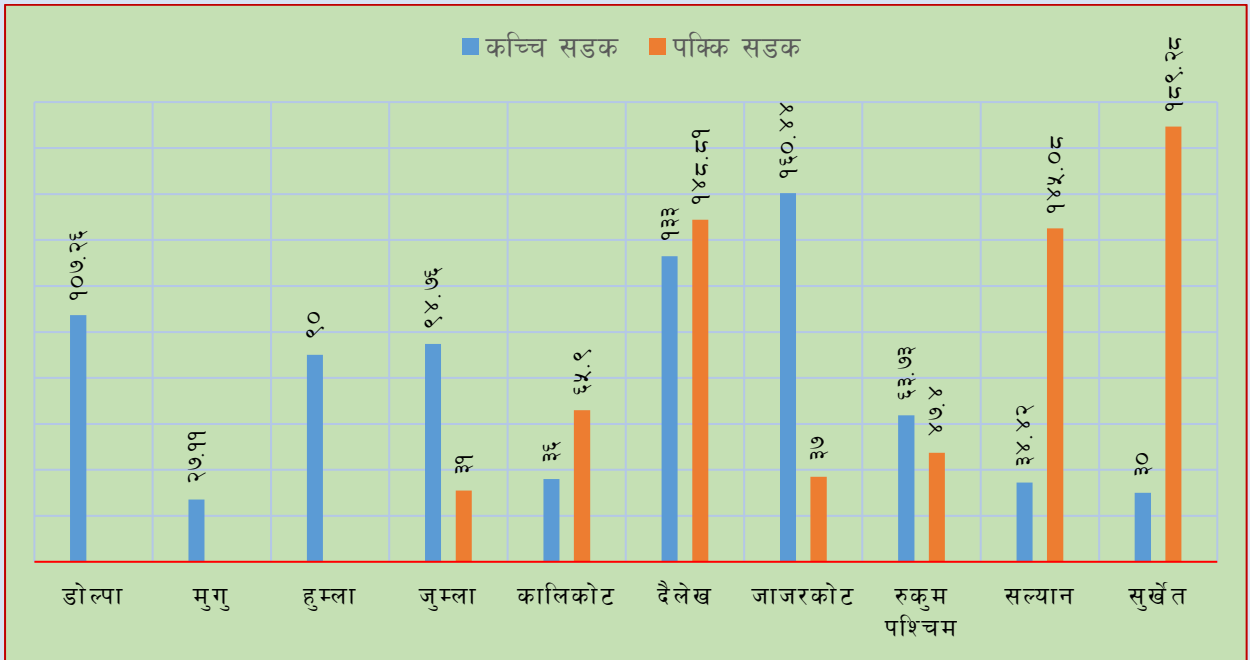
## परिच्छेद ६ पूर्वाधार र रोजगारी

### ६.१ पूर्वाधार क्षेत्र

#### ६.१.१ सडक

कर्णाली प्रदेशका सडक सञ्जालमा कच्ची र पक्की सडक गरी करीब १,४४१.१९ कि.मि. सडक सञ्चालनमा रहेको छ । सञ्चालनमा रहेका सडकहरूको उपयुक्त स्तरमा मर्मत-संभार, सुधार तथा पुनर्स्थापना गरी सडक यातायातलाई भरपर्दो र सुरक्षित बनाउन आवश्यक रहेको छ ।

**रेखाचित्र २५: सडक सञ्जाल (किलोमिटर)**



स्रोत: रणनीतिक सडक नेटवर्क (SSRN), सडक विभाग

सडक विभागका अनुसार आर्थिक वर्ष २०७७/७८ मा कालिकोट, दैलेख, सल्यान र सुर्खेत जिल्लामा पक्की सडकको तुलनामा कच्ची सडकको खासै विस्तार भएको देखिँदैन तथापी, यी जिल्लाहरूमा पक्की सडक क्रमश ६५.९ कि.मी., १४८.८१ कि.मी., १४५.०८ कि.मी. र १८९.२८ कि.मी. छ भने कच्ची सडक क्रमश: ३६ कि.मी., १३३ कि.मी., ३४.४२ कि.मी. र ३० कि.मी. रहेको छ । त्यसैगरी, जुम्ला, जाजरकोट र रुकुम पश्चिम जिल्लामा कच्ची सडकको तुलनामा पक्की सडक सञ्जालको खासै विस्तार भएको देखिँदैन । त्यस्तै, यी जिल्लाहरूमा कच्ची सडक क्रमश ९४.७६ कि.मी., १६०.४४ कि.मी. र ६३.७३ कि.मी. रहेको छ भने पक्की सडक क्रमश ३१ कि.मी., ३७ कि.मी. र ४७.४ कि.मी. रहेको छ ।

डोल्पा, मुगु र हुम्ला जिल्लामा भने कच्ची सडक मात्र विस्तार भएको देखिन्छ जहाँ क्रमश: १०७.२६ कि.मी., २७.११ कि.मी. र ९० कि.मी. कच्ची सडक रहेको छ भने यी हिमाली क्षेत्रका अधिकांश जिल्लाहरूमा सडकहरू कालोपत्रे गरिएका छैनन् । कर्णाली प्रदेश अन्य प्रदेशभन्दा ठूलो र भौगोलिक रूपमा विकट रहेकाले यहाँ सडक सञ्जालको अपेक्षित रूपमा विस्तार हुनसकेको छैन ।

#### मध्यपहाडी लोकमार्ग

मध्यपहाडी लोकमार्ग, आयोजना प्रतिवेदन २०११ अनुसार यो सडकमार्ग पहाडी क्षेत्रको पूर्वमा पाँचथर जिल्लाको चियोभञ्ज्याङ्ग देखि पश्चिममा बैतडी जिल्लाको भुलाघाटसम्म १ हजार ७ सय ७६ किलोमिटर लामो रहेको छ । कर्णाली

प्रदेशका ३ जिल्लाहरू रुकुम पश्चिम, जाजरकोट र दैलेखलाई समेटेको यस सडकमार्गको करिब २ सय ३० किलोमिटर सडकखण्ड यस प्रदेशभित्र पर्दछ जसमा मुसिकोट-चौरजहारी ४३ किलोमिटर, चौरजहारी-दैलेख १०३ किलोमिटर, दैलेख-दुल्लु-लैनचौर ३९ किलोमिटर र लैनचौर-सातला-साईजुला ४५ किलोमिटर सडकखण्ड रहेको छ ।

### कर्णाली राजमार्ग

कर्णाली प्रदेशको राजधानी सुर्खेतदेखी दैलेख र कालिकोट हुँदै जुम्लासम्मको २३२ किलोमिटर सडकखण्ड नै कर्णाली राजमार्ग हो । वि.सं. २०५० सालमा शिलान्यासगरी निर्माण कार्यको थालनी गरिएको यो राजमार्ग २०६५ सालमा निर्माण सम्पन्न भई सञ्चालनमा आएको छ । कर्णाली नदिको किनारै किनार भएर जाने यो राजमार्गमा पर्याप्त मात्रामा सडक मापदण्डहरूको विकास नहुँदा बारम्बार सडक दुर्घटना हुने गरेकोले यस प्रदेशको विकासको सम्वाहकको रूपमा रहेको यो राजमार्गको यथाशिघ्र विकास तथा स्तरोन्नती गर्नुपर्ने देखिन्छ ।

### कर्णाली करिडोर

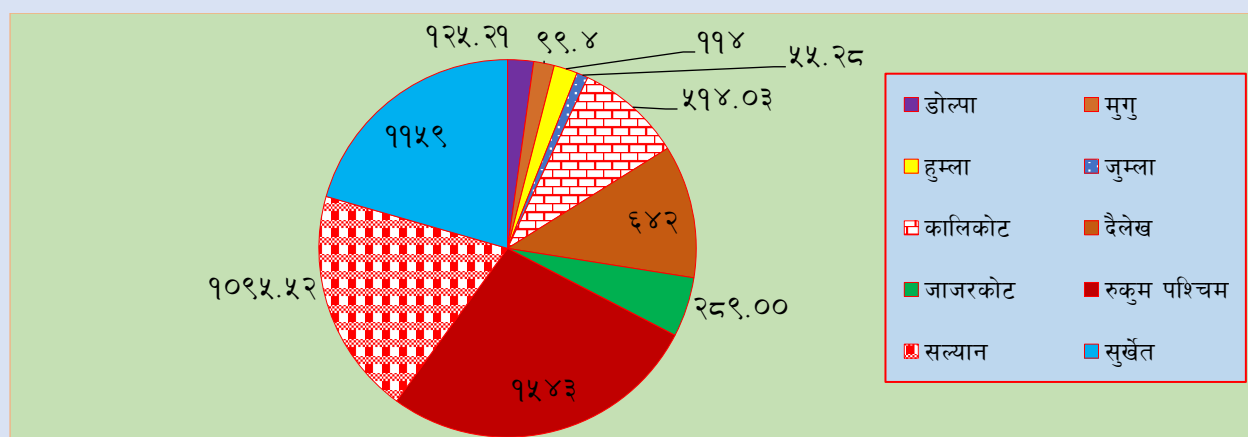
यो सडकखण्ड कालिकोट जिल्लाको खुलालुदेखि सुरुभई हुम्ला जिल्लाको सलिसल्लासम्म करिब १२३ किलोमिटर रहेको छ । कर्णाली प्रदेशलाई भारत तथा चीनसँग जोड्ने सडकको रूपमा भारतको रुपैडिहा नाकालाई हिल्सा हुँदै तिब्बतसम्म जोड्ने उद्देश्यले कर्णाली करिडोरको निर्माण गरिएको हो । कूल लागत रु. १ अर्ब ६५ करोड रहेको यो सडक नेपाली सेनाले आठ वर्ष लगाएर निर्माण सम्पन्नगरी आ.व. २०७७/०७८ को अन्त्यतिर नेपाल सरकार, सडक विभागलाई हस्तान्तरण गरेको छ । भौगोलिक विकटताको कारण राष्ट्रिय राजमार्गसँग जोडिन नसकेको हुम्ला जिल्ला यस करिडोरको निर्माणपश्चात राष्ट्रिय सडकसञ्जालसँग आबद्ध भएको छ । कालिकोट तथा वाजुरा जिल्लामा समान ४४ किलोमिटर र हुम्ला जिल्लामा ३५ किलोमिटर रहेको यस सडकखण्डले कर्णाली तथा सुदूरपश्चिम प्रदेशमा सकारात्मक आर्थिक प्रभावपार्ने देखिन्छ । यद्यपी, यस सडकमा कालोपत्रे तथा अन्य स्तरोन्नतिको कार्य अपेक्षाकृतरूपमा हुन नसकेकोले सवारीसाधन आवागमनमा कठिनाई भएको देखिन्छ ।

सडक पूर्वाधारको कमी तथा भौगोलिक अवस्थाले गर्दा यातायातको पहुँचको रूपमा हवाई सेवाको भूमिका यस प्रदेशमा महत्वपूर्ण रहेको छ । यद्यपी, प्रतिकूल मौसम तथा विमानस्थलहरूको समयसापेक्ष विस्तार एवम् स्तरोन्नति हुन सकेको छैन ।

### ६.१.२ विद्युत

कर्णाली प्रदेश क्षेत्रफलको हिसावले अन्य प्रदेशभन्दा ठूलो तथा भौगोलिक रूपमा विकट भएकोले यहाँका हरेक घर तथा वस्तीमा बिजुलीको सुविधा पुर्याउनु आफैँमा चुनौतीपूर्ण रहेको छ । आर्थिक वर्ष २०७७/७८ सम्म यस प्रदेशको विद्युत प्रसारण लाईन ५,६३६.४४ कि.मी. पुगेको छ ।

रेखाचित्र २६ : विद्युत प्रसारण लाईन (किलोमिटर)




स्रोत: विद्युत प्राधिकरण, सुर्खेत



सवैभन्दा धेरै विद्युत प्रसारण लाईन १,५४३ कि.मी. रुकुम पश्चिम जिल्लामा रहेको छ भने सवैभन्दा कम ५५.२८ कि.मी. जुम्ला जिल्लामा रहेको छ । त्यसैगरी, सुर्खेतमा १,१५९ कि.मी., सल्यानमा १,०९५.५२ कि.मी., दैलेखमा ६४२ कि.मी., कालिकोटमा ५१४.०३ कि.मी., जाजरकोटमा २८९ कि.मी., डोल्पामा १२५.२१ कि.मी., हुम्लामा ११४ कि.मी. र मुगुमा ९९.४ कि.मी. विद्युत प्रसारण लाईन रहेको छ ।

कर्णाली, तिला र भेरी नदीमा गरिएको सम्भाव्यता अध्ययन अनुसार यस प्रदेशको कुल जलविद्युत उत्पादन क्षमता करिब १८,००० मेगावाट रहेतापनि नेपाल विद्युत प्राधिकरणको वार्षिक प्रतिवेदन २०७७/७८ अनुसार कर्णाली प्रदेशमा हालसम्म जम्मा १०.७० मेगावाट विद्युत उत्पादन भएको छ । जसमध्ये सवैभन्दा धेरै ८.५५ मेगावाट विद्युत उत्पादन दैलेख जिल्लाबाट भएको छ भने सवैभन्दा कम डोल्पा र जुम्ला जिल्लाबाट समान ०.२० मेगावाट विद्युत उत्पादन भएको छ । दैलेख जिल्लामा रहेका पदम खोला र द्वारी खोला साना जलविद्युत आयोजनाबाट क्रमशः ४.८ मेगावाट र ३.७५ मेगावाट विद्युत उत्पादन भईरहेको छ । त्यसैगरी, हुम्ला जिल्लाबाट ०.५० मेगावाट, मुगु र कालिकोट जिल्लाबाट समान ०.४० मेगावाट र रुकुम पश्चिम जिल्लाबाट ०.३५ मेगावाट विद्युत उत्पादन भएको देखिन्छ । हुम्लाको सिमिकोट र मुगुको गमगढीबाट समान ५० किलोवाट बराबरको सौर्य उर्जा उत्पादन भईरहेको छ । त्यस्तै सुर्खेत जिल्लामा रहेको ३४५ किलोवाट क्षमताको भुप्रा विद्युतगृह हाल सञ्चालनमा रहेको छैन ।

रेखाचित्र २७: विद्युत उत्पादन (मेगावाट आवर)



स्रोत: नेपाल विद्युत प्राधिकरण

यस प्रदेशमा हालसम्म कुनैपनि ठूला जलविद्युत आयोजनाहरू सञ्चालनमा नरहेतापनि दैलेख जिल्लामा हाल २.१५ मेगावाट क्षमताको माथिल्लो पराजुली खोला, ४.२ मेगावाट क्षमताको लोहोरे खोला र ४ मेगावाट क्षमताको माथिल्लो लोहोरे खोला आयोजना निर्माणाधीन अवस्थामा रहेका छन् । त्यस्तै कालिकोट जिल्लामा १२ मेगावाट क्षमताको रुरुबन्चु खोला-२ जलविद्युत आयोजनाको निर्माण कार्य भईरहेको छ । यी बाहेक कर्णाली प्रदेशमा ८२.३ मेगावाट क्षमताको जगदुल्ला-ए, १९०२ मेगावाट क्षमताको मुगु कर्णाली, १३५ मेगावाट क्षमताको चेरा-१, ४८० मेगावाट क्षमताको फुकोट कर्णाली लगायतका अन्य जलविद्युत परियोजनाहरू अध्ययनको क्रममा रहेका छन् ।

## ६.२ वैदेशिक रोजगारी

श्रम तथा रोजगार कार्यालय, सुर्खेतका अनुसार आर्थिक वर्ष २०७८/७९ मा कर्णाली प्रदेशबाट रोजगारीका लागि भारत लगायत अन्य मुलुक जानेको संख्या ६७ हजार ५ सय ८२ जना रहेको छ । यो संख्या नेपालको कुल वैदेशिक रोजगारीमा जाने संख्याको ३.१ प्रतिशत हो । जसको, करिब ७१ प्रतिशत अर्थात् ४८ हजार २ सय १४ जना भारत र बाँकी संख्या तेस्रो मुलुक गएको देखिन्छ । त्यस्तै, सोही अवधिमा वैदेशिक रोजगारीबाट यस प्रदेशमा भित्रीएकामध्ये करिब ३२ प्रतिशत जनसंख्या रोजगारीमा संलग्न रहेका छन् ।

### ६.३ आन्तरिक रोजगारी

श्रम, रोजगार तथा सामाजिक सुरक्षा मन्त्रालयका अनुसार कर्णाली प्रदेशमा रहेको १ लाख ५३ हजार ७ सय ४७ सूचीकृत बेरोजगार जनसंख्यालाई रोजगारीको अवसर प्रदान गरी निरपेक्ष गरिवीको दरलाई उल्लेख्य रूपमा घटाउन कर्णाली प्रदेशका जम्मा ७९ वटा स्थानीय तहमध्ये ७३ वटा स्थानीय तहमा प्रधानमन्त्री रोजगार कार्यक्रम सञ्चालनमा आएको छ ।

तालिका ९: प्रधानमन्त्री रोजगार कार्यक्रमबाट सिर्जित रोजगारीको विवरण (कर्णाली प्रदेश)

स्थानीय तहको संख्या	कार्यक्रम सञ्चालन भएका स्थानीय तह संख्या	आयोजना संख्या	रोजगारी प्रदान गरिएका व्यक्तिहरूको संख्या	रोजगारी प्रदान गरिएको औषत दिन	जम्मा रोजगारी दिन
७९	७३	२४५८	१५३३७	७९	१२,०४,५९६

स्रोत: प्रधानमन्त्री रोजगार कार्यक्रम, श्रम, रोजगार तथा सामाजिक सुरक्षा मन्त्रालय ।

समीक्षा वर्षमा यस कार्यक्रम अन्तर्गत २ हजार ४ सय ५८ वटा आयोजनाहरू सञ्चालनमा रहेका छन् भने जम्मा १५ हजार ३ सय ३७ जनाले रोजगारीको अवसर प्राप्त गरेका छन् (तालिका ९) । कर्णाली प्रदेशमा प्रधानमन्त्री रोजगार कार्यक्रमका लागि रु. १२ अर्ब, ३ करोड, ४९ लाख विनियोजित बजेट मध्ये हालसम्म सञ्चालित आयोजनाको कुल बजेट रु. १ अर्ब ६० करोड ८८ लाख ३६ हजार पुगेको छ ।

त्यस्तै, आर्थिक वर्ष २०७५/७६ देखी कर्णाली प्रदेशका बेरोजगार तथा कोभिड-१९ बाट प्रभावित युवालाई स्थानीयस्तरमा रोजगारी सृजना गर्न, आयआर्जनका क्रियाकलाप सञ्चालन गर्न र सामुदायिक पूर्वाधार निर्माण कार्यमा संलग्न गराई गरिवी निवारणमा योगदान पुर्याउन कर्णाली प्रदेश सरकारले मुख्यमन्त्री रोजगार कार्यक्रम सञ्चालन गरिरहेको छ ।

मुख्यमन्त्री रोजगार कार्यक्रम अन्तर्गत जम्मा १०५५ वटा आयोजना सञ्चालनमा ल्याएको कर्णाली प्रदेशले उल्लेख्य मात्रामा रोजगारी संख्या सिर्जना गरेको अनुमान गर्न सकिन्छ । मुख्यमन्त्री तथा मन्त्रीपरिषद्को कार्यालय, कर्णाली प्रदेशका अनुसार यस कार्यक्रम मार्फत सबैभन्दा बढी, सुर्खेत जिल्लामा १५४ वटा आयोजना सञ्चालनमा रहेका छन् । त्यस्तै, सबैभन्दा कम आयोजना मुगु जिल्लामा, ६५ वटा रहेका छन् । सल्यान, दैलेख, रुकुम पश्चिम र कालिकोटमा क्रमशः १५० वटा, १२२ वटा, ११० वटा र १०६ वटा आयोजनाहरू सञ्चालनमा रहेका छन् । त्यस्तै, जाजरकोटमा १०५ वटा, जुम्लामा ९६ वटा, हुम्लामा ७७ वटा र डोल्पामा ७० वटा आयोजनाहरू सञ्चालनमा रहेका छन् ।

### ६.४ पूर्वाधार क्षेत्रका चुनौती र सम्भावना

#### ६.४.१ चुनौती

- सडक मार्ग, जलविद्युत उत्पादन तथा प्रसारण र विमानस्थल लगायतका पूर्वाधारको विकास गर्न केन्द्र, प्रदेश र स्थानीय निकायबीच आपसी समन्वय गर्नु ।
- निर्धारित समयमा प्रदेशका सबै जिल्लाहरूमा राजधानी सुर्खेतबाट सहज तथा सुलभ सडक र हवाई सञ्जालको विकास गर्नु ।
- कठिन भू-बनोटको कारणले अत्यावश्यक भौतिक पूर्वाधारहरूको निर्माण तथा पुर्ननिर्माण कार्यहरूको लागत अत्याधिक हुनु ।
- विमानस्थलहरूको विस्तार तथा उचित व्यवस्थापन गर्नु ।
- कठिन भू-बनोटले सडक विकासका सम्भावना कम भएका क्षेत्रहरूमा यातायातका वैकल्पिक माध्यमहरूको व्यवस्था गर्नु ।
- कर्णाली प्रदेशमा रहेका जलाधारहरूको उपयोग गरी विद्युत उत्पादन, प्रसारण तथा वितरण कार्य अगाडि बढाउनु ।
- उपलब्ध युवा जनशक्तिलाई आवश्यक रोजगारी सिर्जना गर्नु ।

## ६.४.२ सम्भावना

- यस प्रदेशमा कर्णाली, भेरी लगायतका ठूला हिमनदीहरू रहेकाले प्रचुर मात्रामा जलविद्युत उत्पादन गरी रोजगारी सिर्जना गर्न सकिने सम्भावना रहेको छ ।
- पूर्वाधार लगानीमा द्विपक्षीय तथा बहुपक्षीय विकास साभेदारहरूको सहयोगमा पूर्वाधार क्षेत्रको विकास गर्न सकिने सम्भावना रहेको छ ।
- कठिन भू-बनोटले सडक विकासका सम्भावना कम भएका क्षेत्रमा सुरुङ्गा मार्ग, केबलकारको प्रयोगको सम्भावना रहेको छ ।
- यस प्रदेशमा पर्यटन व्यवसायको उपयुक्त गन्तव्य तथा प्राकृतिक सुन्दरताले भरिपूर्ण भौगोलिक बनावट रहेकोले आन्तरिक तथा वाह्य पर्यटक भित्र्याउन सकिने सम्भावना उच्च रहेको छ ।
- यो प्रदेश बनपैदावर तथा जडिबुटीजन्य वस्तुहरूका उत्पादनको भण्डार भएकोले त्यस्ता वस्तुहरूलाई प्रशोधनगरी औषधिजन्य वस्तुकोरूपमा उत्पादन तथा विक्रीवितरण गर्न सकिने सम्भावना उच्च रहेको छ ।
- प्राविधिक शिक्षा तथा तालिमहरू प्रदान गरी दक्ष जनशक्ति उत्पादन गर्न सकिएमा आन्तरिक रोजगारी र स्वरोजगारी सिर्जना गर्न सकिने सम्भावना रहेको छ ।

## परिच्छेद ७ आर्थिक परिदृश्य

विश्वव्यापी रूपमा फैलिएको कोभिड-१९ का कारण शिथिल देखिएको नेपालको अर्थतन्त्र र यससँग प्रत्यक्षरूपले जोडिएका कृषि, उद्योग, सेवा, पूर्वाधार लगायतका क्षेत्रहरू समीक्षा अवधिमा भने केही चलायमान भएका छन्। यो महामारीको असर विस्तारै कम हुँदै गएको र अर्थतन्त्रले पुरानै लय समातेको परिप्रेक्ष्यमा, सम्बन्धित सरोकारवाला व्यक्ति तथा संस्थाहरूसँग गरिएको सर्वेक्षण तथा अन्तर्क्रियाका आधारमा आगामी महिनाहरूमा यस प्रदेशको कृषि, उद्योग, सेवा र पूर्वाधार क्षेत्रको परिदृश्य यस परिच्छेदमा प्रस्तुत गरिएको छ।

### ७.१ कृषि उत्पादन

- कर्णाली प्रदेशका विभिन्न जिल्लामा सिंचाई आयोजना तथा कृषिजन्य बीउविजन अनुदानका कार्यक्रमहरू स्वीकृत भएकोले यस प्रदेशको समग्र कृषि उत्पादनमा सुधार हुने देखिन्छ।
- दूध संकलन तथा व्यवसायिक फार्महरूको सञ्चालन, सरकारले कृषि बाली तथा पशु बीमाको प्रिमियम मा प्रदान गरेको अनुदान, बैंक तथा वित्तीय संस्थाहरूले प्रदान गर्दै आईरहेको सहूलियतपूर्ण कर्जाको निरन्तरता तथा व्यवसायिक कृषकलाई अनुदानको व्यवस्थाका कारणले दूध उत्पादन आगामी अवधिमा वृद्धि हुने प्रक्षेपण गरिएको छ।
- सरकारले प्रदान गर्ने सहूलियतपूर्ण कर्जा, वैदेशिक रोजगारीबाट फर्केका श्रमिकलाई कृषि अनुदान, पकेट क्षेत्र निर्माण आदि सुविधा ग्रामीण क्षेत्रमा पनि विस्तार हुँदै गएकोले आगामी वर्षमा पशुपन्छी, माछा तथा नगदेबालीको उत्पादन बढ्ने देखिन्छ।
- कर्णाली प्रदेशका विभिन्न जिल्लामा बाखा तथा भेडापालनमा सहूलियतपूर्ण कार्यक्रमहरू जस्तै ५० प्रतिशत भन्दा बढी भेडापालक किसानलाई औषधी उपचार तथा स्वास्थ्य सामाग्री सहयोग गर्ने, पशु बीमाको प्रिमियममा सहूलियत दिने तथा स्थानीय र उन्नत कुखुरापालनका लागि कृषकहरू अग्रसर भई दाना उद्योग समेत स्थापना हुँदै गएकोले मासु, अण्डा र ऊन उत्पादन आगामी अवधिमा बढ्ने अनुमान गरिएको छ।
- ढलेका रुखहरूको सदुपयोग, वन उपभोक्ता समूहको अग्रसरता, नेपाल सरकारको वन व्यवस्थापन कार्यक्रमको निरन्तरता, सालको कटानी तथा यासाँगुम्बाको संकलनमा लगाईएको बन्देज माथिको फुकुवा, अवैध वन फडानीको नियन्त्रण एवम् वनस्पतिजन्य वस्तुहरूको संरक्षणमा सरकारको क्रियाशिलताले काठ, दाउरा र जडीबुटी उत्पादनमा वृद्धि हुने अनुमान गरिएको छ।

### ७.२ औद्योगिक उत्पादन

- विश्वव्यापी रूपमा फैलिएको कोभिड-१९ का कारण सबैभन्दा बढी मारमा परेका क्षेत्रहरूमा उद्योग क्षेत्र पनि एक हो। पछिल्लो समय यो महामारी न्यून हुँदै गएको, खोप लगाउने श्रमिकहरू बढ्दै गएको र सरकारले कोभिडका कारण थलिएको औद्योगिक क्षेत्रलाई मध्यनजर गरेर बजेटमा उद्योगको विकास र विस्तारका लागि केही कार्यक्रमहरू ल्याएकोले यस प्रदेशको समग्र औद्योगिक उत्पादन आगामी अवधिमा बढ्ने देखिन्छ।
- कृषि, वन तथा पेय पदार्थजन्य उत्पादनमा दिइने औद्योगिक कर्जामा भएको वृद्धिसँगै यस सम्बन्धी उत्पादन बढ्ने देखिन्छ।

### ७.३ सेवा क्षेत्र

- विगत २ वर्षयता कोभिड-१९ महामारीका कारण शून्यप्रायः रहेको पर्यटन क्षेत्र यस आर्थिक वर्षको सुरुवाती चरणबाट नै सुधारोन्मुख देखिएको छ । विगतमा भन्दा पर्यटकका लागि स्वास्थ्य चुनौतीका दृष्टिकोणले अनुकूल वातावरण बन्दै गएकोले होटल तथा पर्यटन क्षेत्रको वृद्धिमा बढोत्तरी हुने अनुमान छ ।
- सार्वजनिक निर्माण तथा रियलस्टेट क्षेत्र पनि कोभिड-१९ को असर कम हुँदै जाँदा सुधारोन्मुख हुँदै गएका छन् । वित्तीय सेवा, शिक्षा, यातायात तथा सञ्चारमा देखापरेका समस्या विस्तारै समाधान हुँदै गएकोले आगामी वर्षमा यस प्रदेशको सेवा क्षेत्रमा सकारात्मक सुधारको अपेक्षा गरिएको छ ।
- ग्रामीण क्षेत्रमा टेलिफोन, मोबाईल सुविधाका लागि टावरहरुको जडान तथा ईन्टरनेट सुविधाका लागि थ्रिजी, फोरजी आदिको पूर्वाधार निर्माण कोभिड-१९ पछि द्रुततर रुपमा अघि बढेकाले सञ्चार क्षेत्रमा सुधार हुने देखिन्छ ।
- कोभिड-१९ बाट विद्यालय तथा क्याम्पसहरु बन्द रहँदा शिक्षाबाट बञ्चित लाखौं बालबालिका तथा युवाहरु विद्यालय तथा क्याम्पस सुचारु भएसँगै पठनपाठनमा फर्किएका छन् । ग्रामीण क्षेत्रमा विद्यालय स्थापना, वैकल्पिक तथा प्रयोगात्मक पाठ्यक्रमको थालनी हुँदै गएकोले आगामी अवधिमा विद्यार्थी संख्यामा सुधार आउने अनुमान गर्न सकिन्छ ।
- कर्णाली प्रदेशका विकट पहाडी तथा हिमाली भेगमा समेत बैंक तथा वित्तीय संस्थाका शाखा विस्तार साथै सहूलियतपूर्ण कर्जा, विपन्नवर्ग कर्जा, प्राथमिकताका आधारमा कर्जा लगायतका प्रविधिमैत्री वित्तीय सेवाको विस्तार बढेकाले आम जनसमुदायमा वित्तीय साक्षरता र वित्तीय पहुँचको वृद्धि हुने देखिन्छ ।

### ७.४ पूर्वाधार क्षेत्र

- कोभिड-१९ को प्रभाव कम हुँदै गएको कारण यस प्रदेशमा सडक तथा विद्युत विस्तार सुचारु हुने देखिन्छ । निर्माण कार्यका लागि अत्यावश्यक सामग्री आयातमा तथा दक्ष जनशक्तिको आपूर्तिमा सहजता आएसँगै यस प्रदेशमा निर्माणाधीन मध्यपहाडी लोकमार्ग, भेरी बबई डाईभर्सन जस्ता राष्ट्रिय महत्वका आयोजनाहरुको निर्माण कार्यले गति लिने देखिन्छ ।
- कर्णाली प्रदेशका अधिकांश हिमाली जिल्लामा सडक सञ्जाल नपुगेको तथा पुगेको ठाउँमा पनि कालोपत्रे नभएको अवस्थामा, प्रदेश तथा स्थानीय सरकारको अग्रसरतामा त्यस्ता ठाउँमा सडक विस्तार तथा स्तरोन्नति हुन सक्ने भएकोले कर्णाली प्रदेशको कच्ची तथा कालोपत्रे सडकको हिस्सामा वृद्धि हुने देखिन्छ ।